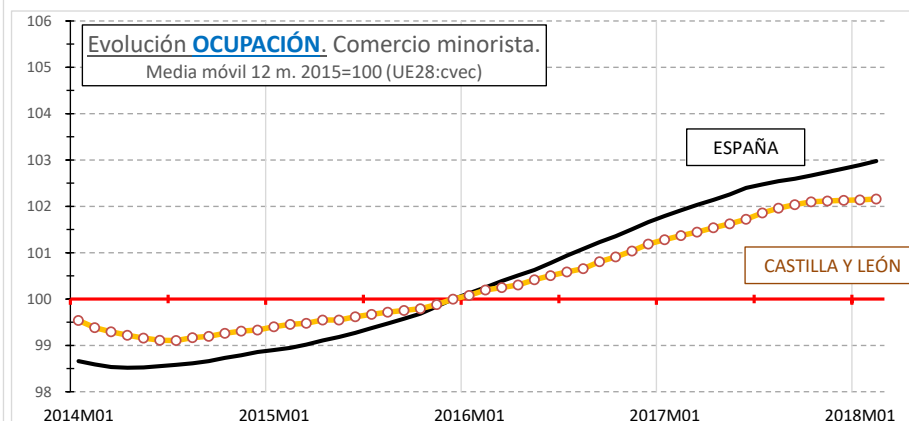
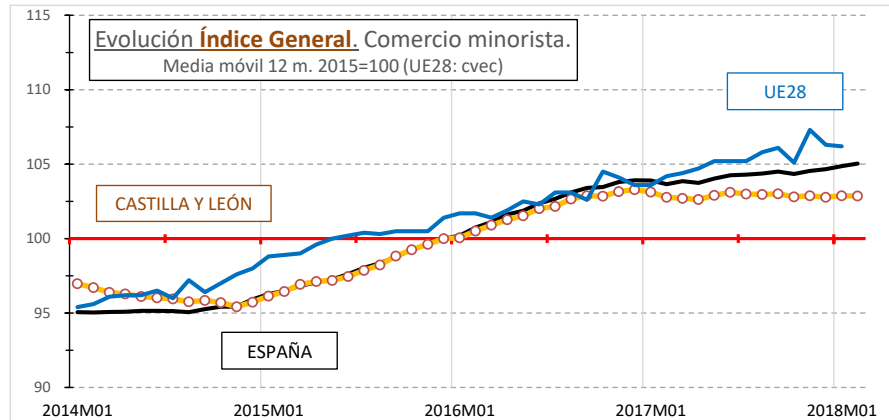


# Índices de Comercio al por menor

## FEBRERO - 2018

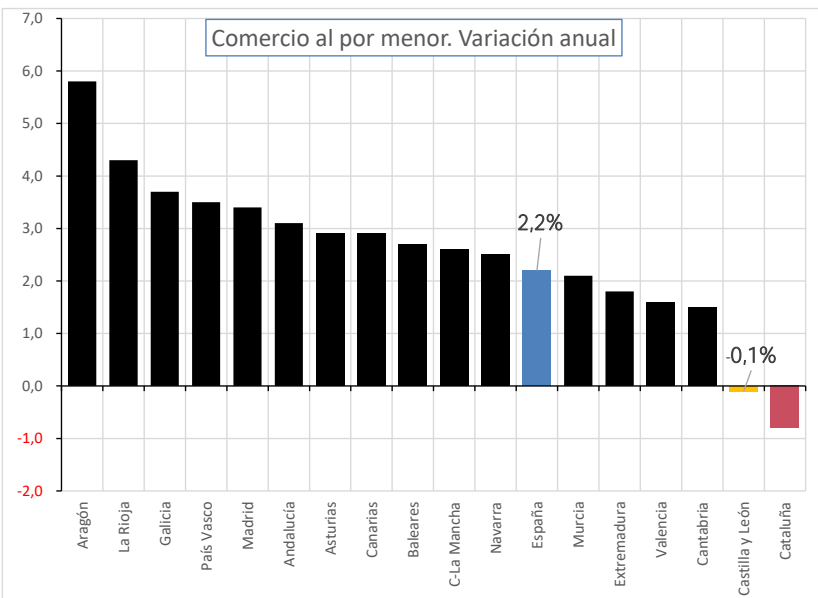


	FEBRERO 2018	VARIACIÓN MENSUAL	VARIACIÓN ANUAL
<b>ÍNDICES DE COMERCIO AL POR MENOR (1)</b>			
<b>ESPAÑA</b>	91,780	-14,3 %	2,2 %
<b>CASTILLA Y LEÓN</b>	87,947	-15,2 %	-0,1 %
<b>ÍNDICES DE OCUPACIÓN</b>			
<b>ESPAÑA</b>	101,947	-0,5 %	1,0 %
<b>CASTILLA Y LEÓN</b>	101,130	-0,4 %	0,2 %



(1) Índice de cifra de negocios. Precios constantes.

Base 100 = 2015



### CESCyL Informa. Índices de Comercio al por menor.

En febrero, 15 comunidades autónomas aumentan sus ventas minoristas respecto al mismo mes de 2017. Aragón (5,8%), La Rioja (4,3%) y Galicia (3,7%) presentan los mayores incrementos. Por su parte, Cataluña (-0,8%) y Castilla y León (-0,1%) registran tasas negativas.

En cuanto a la ocupación, el empleo del comercio minorista aumenta en 14 comunidades autónomas en tasa anual. Principado de Asturias se anota el mayor aumento (4,1%), mientras que Castilla y León cuenta con una variación anual del 0,2%.

