

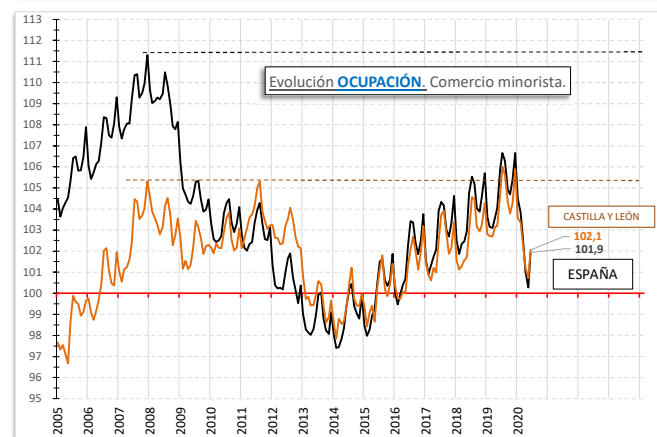
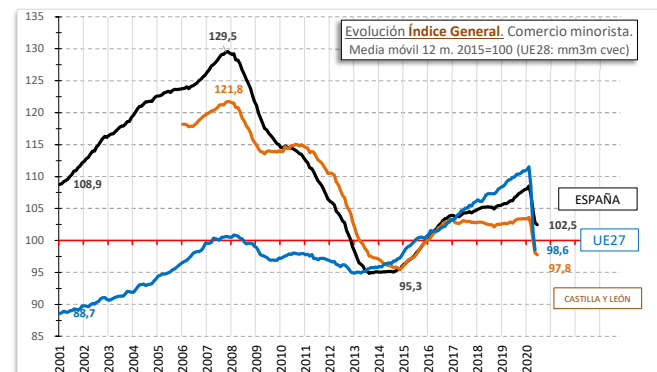
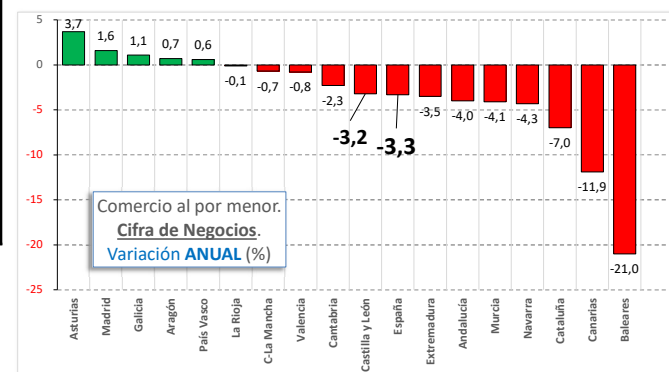
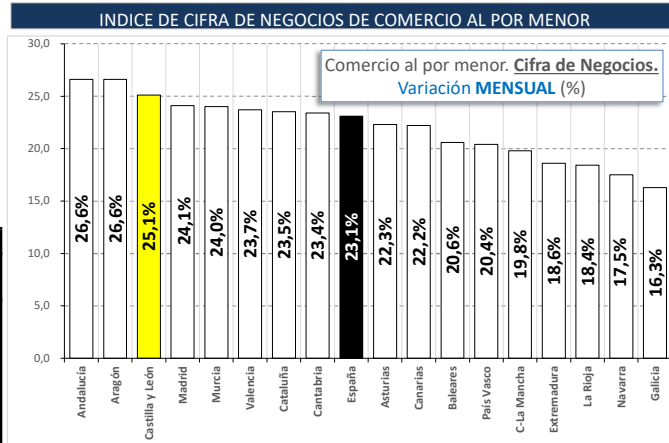
		VARIACIÓN MENSUAL	VARIACIÓN ANUAL
ÍNDICES DE CIFRA DE NEGOCIOS (1)			
ESPAÑA	104,7	23,1 %	-3,3 %
CASTILLA Y LEÓN	97,2	25,1 %	-3,2 %
ÍNDICES DE OCUPACIÓN			
ESPAÑA	101,9	1,6 %	-3,7 %
CASTILLA Y LEÓN	102,1	1,3 %	-2,5 %

(1) Índice de cifra de negocios. Precios constantes. Serie Original.

Base 100 = 2015

ÍNDICE DE OCUPADOS

COMUNIDADES AUTÓNOMAS	% Var. Mensual	COMUNIDADES AUTÓNOMAS	% Var. Anual
Murcia	2,8 %	Aragón	-1,1 %
Valencia	2,7 %	País Vasco	-1,3 %
Cataluña	2,1 %	La Rioja	-1,8 %
Aragón	2,1 %	Galicia	-2,2 %
Cantabria	2,0 %	Castilla y León	-2,5 %
País Vasco	2,0 %	Valencia	-2,6 %
Extremadura	1,8 %	Cantabria	-2,7 %
C-La Mancha	1,7 %	Extremadura	-2,8 %
España	1,6 %	C-La Mancha	-2,9 %
Baleares	1,6 %	Cataluña	-3,6 %
Galicia	1,6 %	España	-3,7 %
Navarra	1,5 %	Madrid	-3,8 %
Castilla y León	1,3 %	Madrid	-4,1 %
La Rioja	1,3 %	Navarra	-4,3 %
Madrid	1,3 %	Andalucía	-4,7 %
Andalucía	1,2 %	Canarias	-6,0 %
Asturias	0,9 %	Baleares	-11,3 %
Canarias	-0,2 %		



Índices de Comercio al por menor:

Las ventas bajan en tasa anual en 12 comunidades autónomas en junio y suben en cinco. Illes Balears (-21,0%), Canarias (-11,9%) y Cataluña (-7,0%) presentan los mayores descensos. Por su parte, Principado de Asturias (3,7%), Comunidad de Madrid (1,6%) y Galicia (1,1%) registran los mayores aumentos.

Fuente: Elaboración propia CES a partir de datos INE



12.5 De aquí a 2030, reducir considerablemente la generación de desechos mediante actividades de prevención, reducción, reciclado y reutilización

<https://www.un.org/sustainabledevelopment/es/sustainable-consumption-production/>



#ReconstruccionJusta

@cescyl