

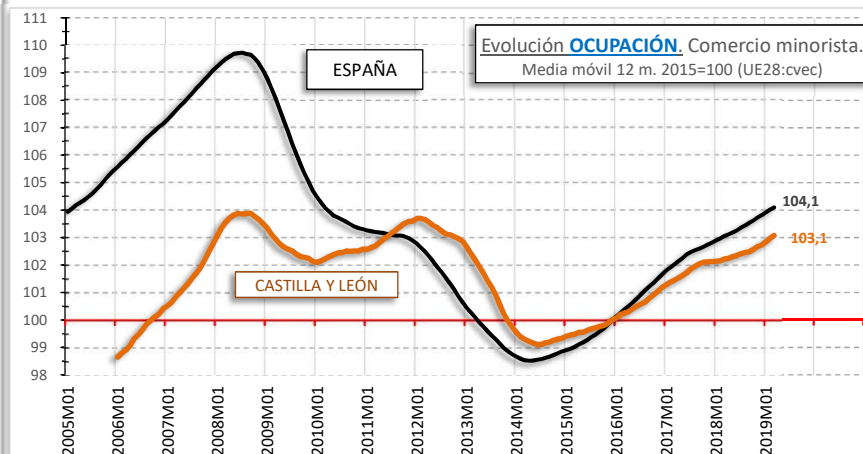
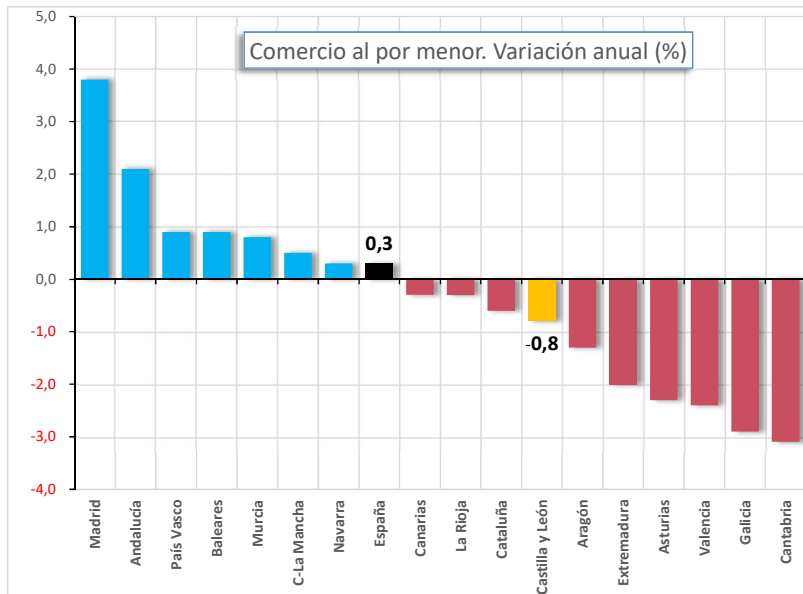
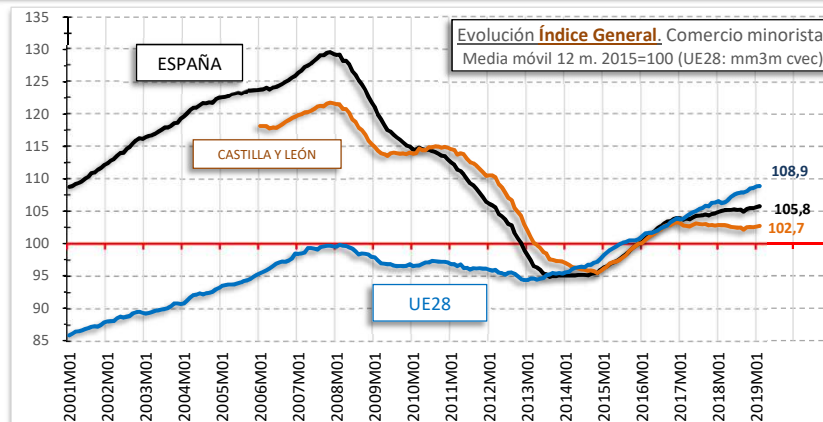
Índices de Comercio al por menor

MARZO - 2019



	MARZO 2019	VARIACIÓN MENSUAL	VARIACIÓN ANUAL
ÍNDICES DE COMERCIO AL POR MENOR (1)			
ESPAÑA	103,0	10,4 %	0,3 %
CASTILLA Y LEÓN	98,6	10,7 %	-0,8 %
ÍNDICES DE OCUPACIÓN			
ESPAÑA	103,3	0,2 %	1,0 %
CASTILLA Y LEÓN	102,7	0,1 %	1,4 %

(1) Índice de cifra de negocios. Precios constantes. Base 100 = 2015



CESyL Informa. Índices de Comercio al por menor.

Las ventas minoristas suben en tasa anual en siete comunidades autónomas y bajan en 10. Comunidad de Madrid (3,8%), Andalucía (2,1%) y País Vasco e Illes Balears (ambas con 0,9%) registran los mayores aumentos. Cantabria (-3,1%), Galicia (-2,9%) y Comunitat Valenciana (-2,4%) presentan los mayores descensos. Castilla y León, por su parte, cuenta con una variación anual del -0,8%.

El empleo del comercio minorista aumenta en todas las comunidades en tasa anual. La Comunidad Foral de Navarra registra el mayor incremento (1,9%) y en Castilla y León aumenta un 1,4%.

