

Índices de Comercio al por menor

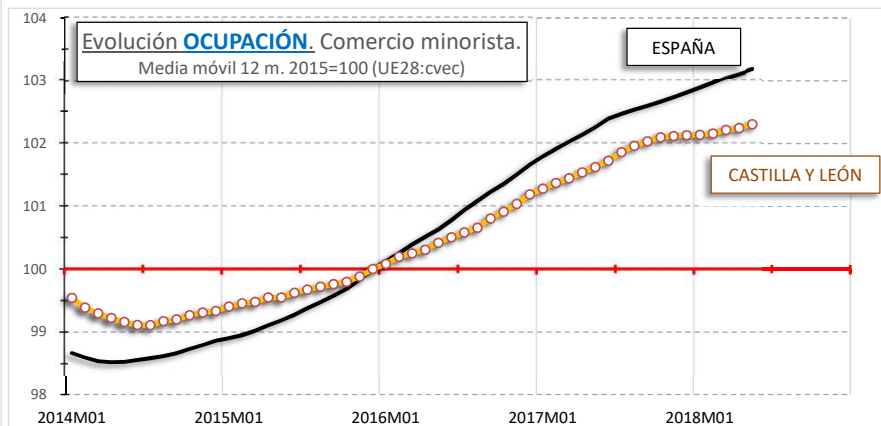
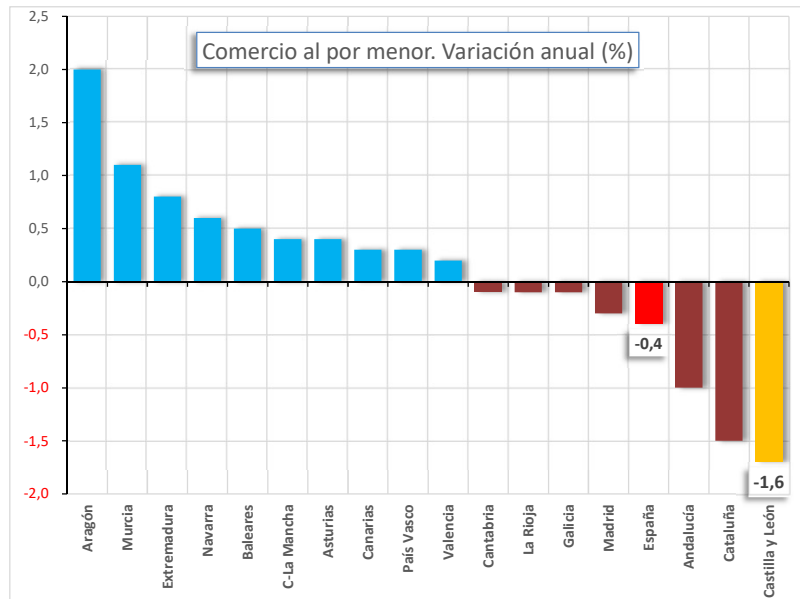
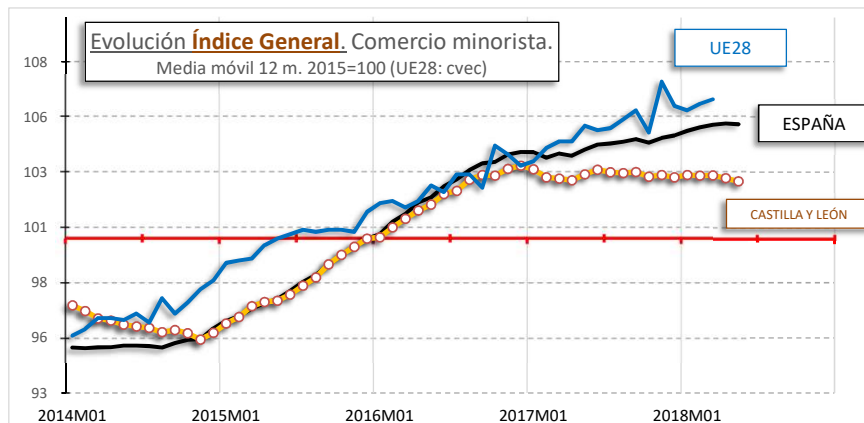
MAYO - 2018



	ABRIL 2018	VARIACIÓN MENSUAL	VARIACIÓN ANUAL
ÍNDICES DE COMERCIO AL POR MENOR (1)			
ESPAÑA	103,007	3,1 %	-0,4 %
CASTILLA Y LEÓN	99,001	3,3 %	-1,7 %
ÍNDICES DE OCUPACIÓN			
ESPAÑA	102,918	0,4 %	0,8 %
CASTILLA Y LEÓN	101,691	0,1 %	0,7 %

(1) Índice de cifra de negocios. Precios constantes.

Base 100 = 2015



CESCyL Informa. Índices de Comercio al por menor.

En mayo 10 comunidades incrementan sus ventas respecto al mismo mes de 2017. Aragón (2,0%) y Región de Murcia (1,1%) son las que más suben. Por su parte, Castilla y León (-1,7%) y Cataluña (-1,5%) registran los mayores descensos.

En cuanto a la ocupación, el empleo del comercio minorista aumenta en 14 comunidades en tasa anual. Principado de Asturias registra el mayor incremento (3,4%). Y Andalucía la mayor bajada (-0,7%). Castilla y León registra un aumento interanual del 0,1% de la ocupación.

