

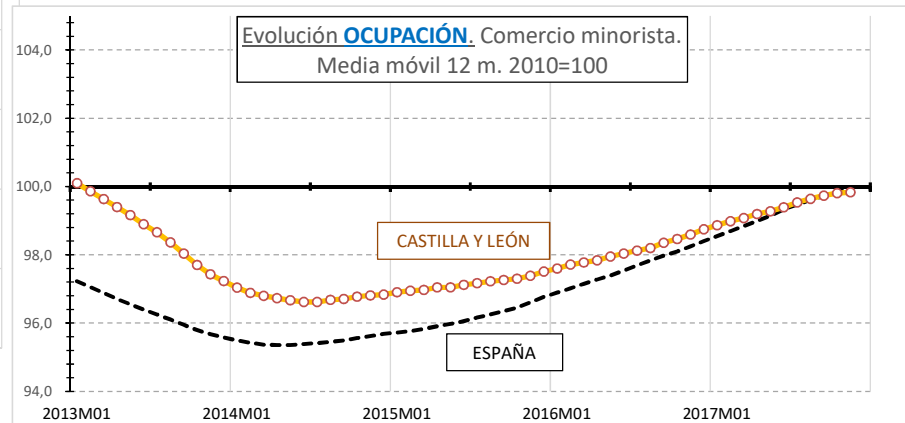
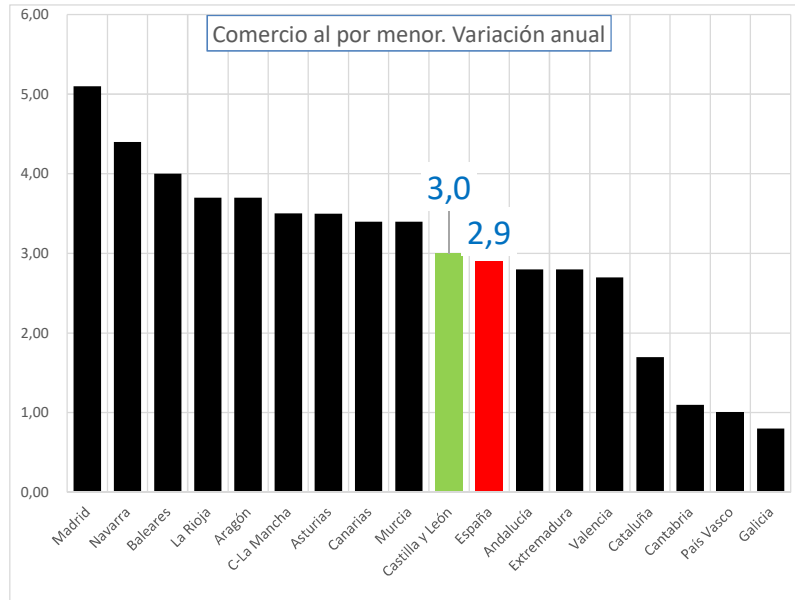
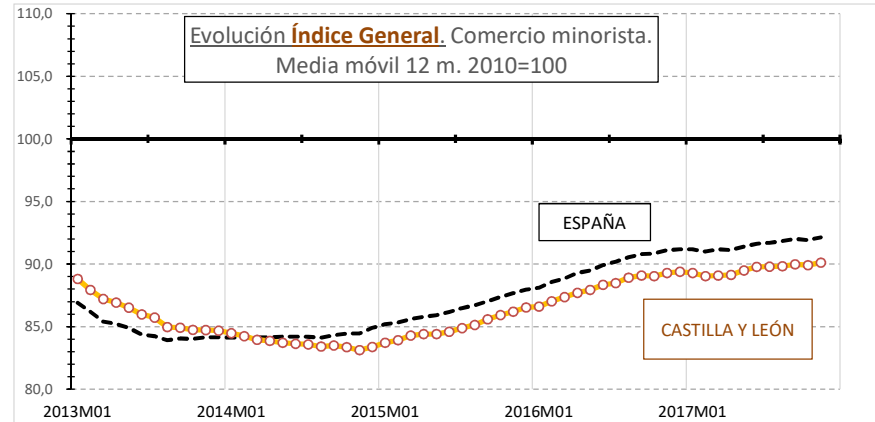
# Índices de Comercio al por menor

NOVIEMBRE - 2017



	2017M11	VARIACIÓN MENSUAL	VARIACIÓN ANUAL
<b>ÍNDICES DE COMERCIO AL POR MENOR (1)</b>			
<b>ESPAÑA</b>	<b>88,638</b>	<b>2,6 %</b>	<b>2,9 %</b>
<b>CASTILLA Y LEÓN</b>	<b>85,019</b>	<b>1,5 %</b>	<b>3,0 %</b>
<b>ÍNDICES DE OCUPACIÓN</b>			
<b>ESPAÑA</b>	<b>100,686</b>	<b>0,6 %</b>	<b>1,5 %</b>
<b>CASTILLA Y LEÓN</b>	<b>99,786</b>	<b>0,2 %</b>	<b>0,3 %</b>

(1) Índice de cifra de negocios. Precios constantes. Base 100 = 2010



## CECyL Informa. Índices de Comercio al por menor.

En España la tasa anual del Índice General del Comercio Minorista de noviembre a precios constantes se sitúa en el 2,0% en la serie corregida de efectos estacionales y de calendario, y en el 2,9% en la serie original. En Castilla y León la tasa anual de la serie original se sitúa en noviembre en el 3,0%.

