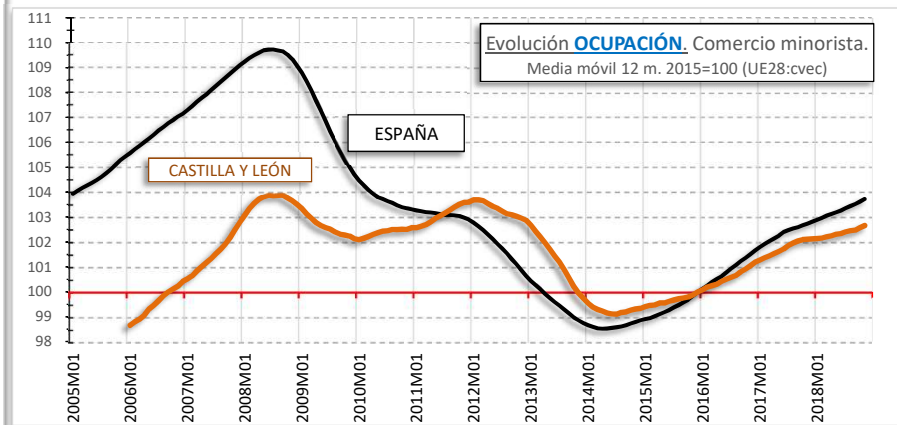
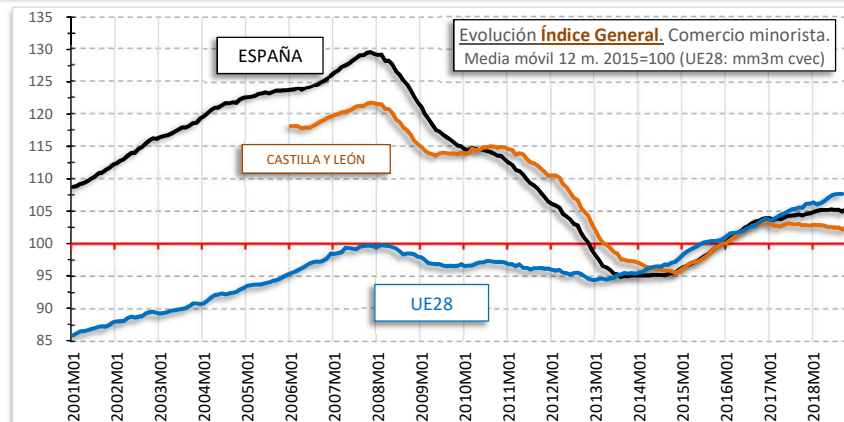
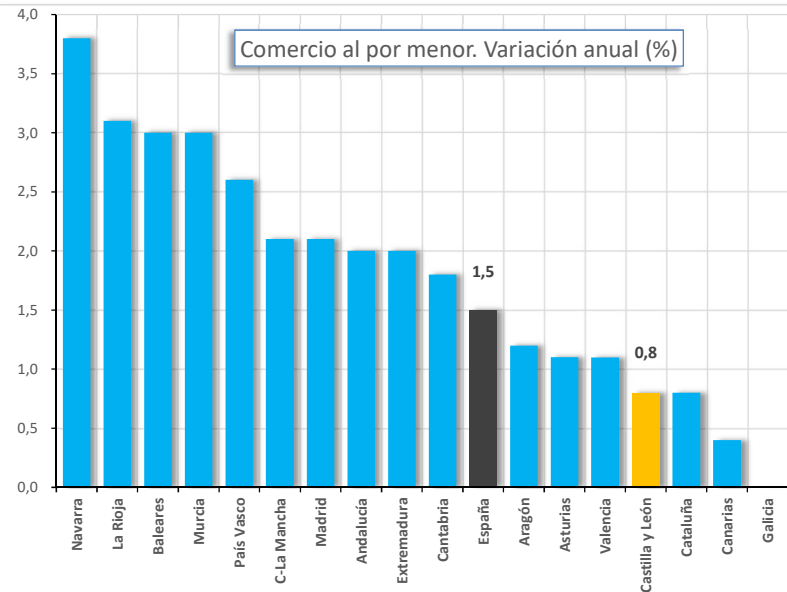


	NOVIEMBRE 2018	VARIACIÓN MENSUAL	VARIACIÓN ANUAL
ÍNDICES DE COMERCIO AL POR MENOR (1)			
ESPAÑA	105,4	-0,1 %	1,5 %
CASTILLA Y LEÓN	100,1	-2,6 %	0,8 %
ÍNDICES DE OCUPACIÓN			
ESPAÑA	104,6	0,7 %	1,2 %
CASTILLA Y LEÓN	103,2	0,3 %	1,0 %

(1) Índice de cifra de negocios. Precios constantes. Base 100 = 2015



Comercio al por menor. Variación anual (%)



CESCyL Informa. Índices de Comercio al por menor.

Las ventas suben en tasa anual en 16 comunidades autónomas en noviembre y se mantiene en Galicia. Comunidad Foral de Navarra (3,8%), La Rioja (3,1%) e Illes Balears y Región de Murcia (ambas con 3,0%) registran los mayores aumentos. Por su parte, Canarias (0,4%) y Castilla y León y Cataluña (ambas con 0,8%) presentan los menores incrementos.

Por su parte, el empleo del comercio minorista aumenta en todas las comunidades en tasa anual. Illes Balears registra el mayor incremento (2,7%), mientras que en Castilla y León aumenta un 1,0%.

