

# Índices de Comercio al por menor

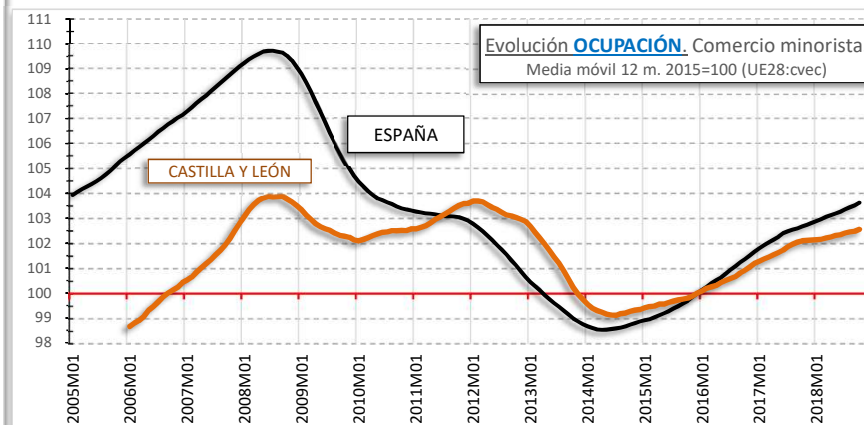
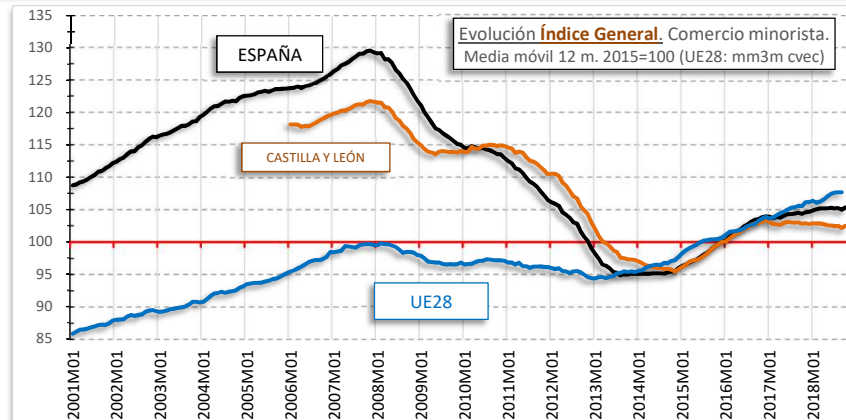
## OCTUBRE - 2018



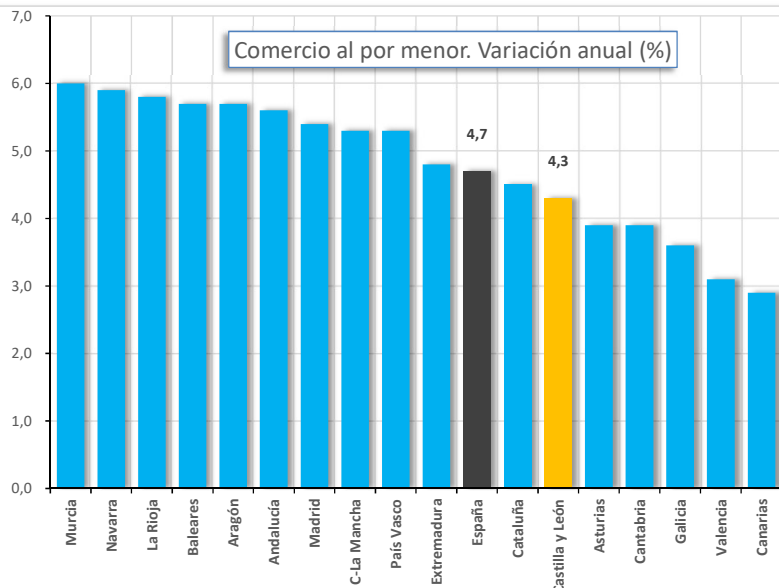
	OCTUBRE 2018	VARIACIÓN MENSUAL	VARIACIÓN ANUAL
<b>ÍNDICES DE COMERCIO AL POR MENOR (1)</b>			
<b>ESPAÑA</b>	105,6	4,4 %	4,7 %
<b>CASTILLA Y LEÓN</b>	102,7	3,9 %	4,3 %
<b>ÍNDICES DE OCUPACIÓN</b>			
<b>ESPAÑA</b>	103,9	-0,1 %	1,1 %
<b>CASTILLA Y LEÓN</b>	102,8	-0,3 %	0,9 %

(1) Índice de cifra de negocios. Precios constantes.

Base 100 = 2015



Comercio al por menor. Variación anual (%)



### CESCyL Informa. Índices de Comercio al por menor.

Las ventas suben en tasa anual en todas las comunidades autónomas en octubre. Región de Murcia (6,0%), Comunidad Foral de Navarra (5,9%) y La Rioja (5,8%) registran los mayores aumentos. Por su parte, Canarias (2,9%), Comunitat Valenciana (3,1%) y Galicia (3,6%) presentan los menores incrementos. Castilla y León cuenta con una tasa de variación anual del 4,3%.

Por su parte, el empleo del comercio minorista aumenta en 16 comunidades en tasa anual. Illes Balears registra el mayor incremento (2,4%), mientras que en Castilla y León aumenta un 0,9%.

