

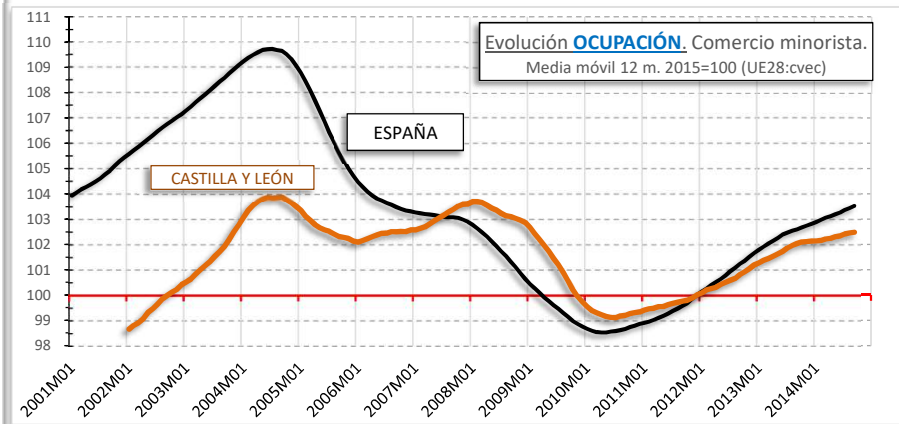
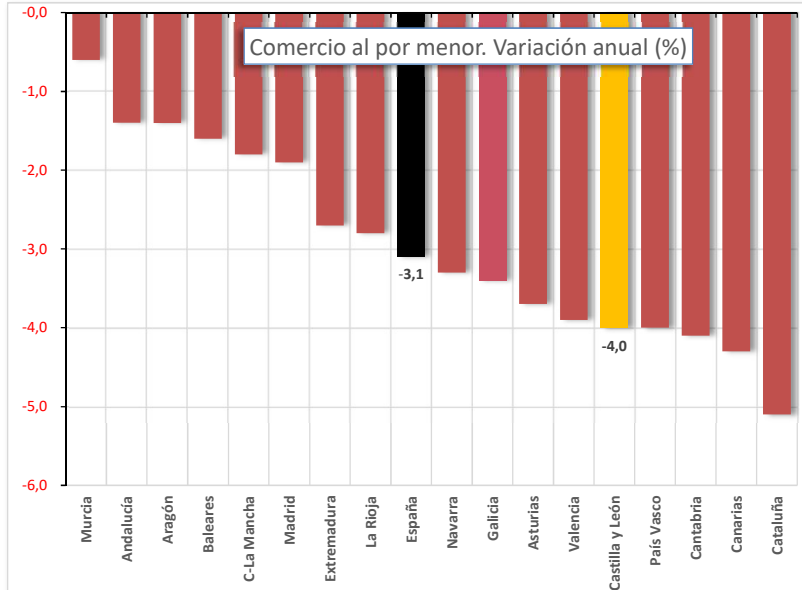
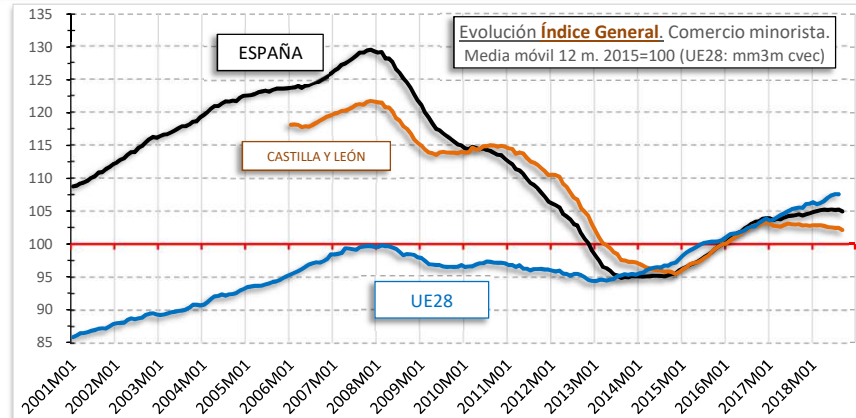
# Índices de Comercio al por menor

## SEPTIEMBRE - 2018



	SEPTIEMBRE 2018	VARIACIÓN MENSUAL	VARIACIÓN ANUAL
<b>ÍNDICES DE COMERCIO AL POR MENOR (1)</b>			
<b>ESPAÑA</b>	101,105	-3,3 %	-3,1 %
<b>CASTILLA Y LEÓN</b>	98,804	-11,3 %	-4,0 %
<b>ÍNDICES DE OCUPACIÓN</b>			
<b>ESPAÑA</b>	104,014	-1,1 %	1,0 %
<b>CASTILLA Y LEÓN</b>	103,200	-1,2 %	0,3 %

(1) Índice de cifra de negocios. Precios constantes. Base 100 = 2015



### CESyL Informa. Índices de Comercio al por menor.

Las ventas bajan en tasa anual en todas las comunidades autónomas en septiembre. Cataluña (-5,1%), Canarias (-4,3%) y Cantabria (-4,1%) presentan los mayores descensos. Por su parte, Región de Murcia (-0,6%), Aragón y Andalucía (ambas con -1,4%) son las que registran las menores disminuciones. Castilla y León cuenta con una tasa de variación anual del -4,0%. En cuanto al índice de ocupación en el sector del comercio minorista en España, éste presenta en septiembre una variación del -1,1%; en Castilla y León esta variación es del -1,2%.

