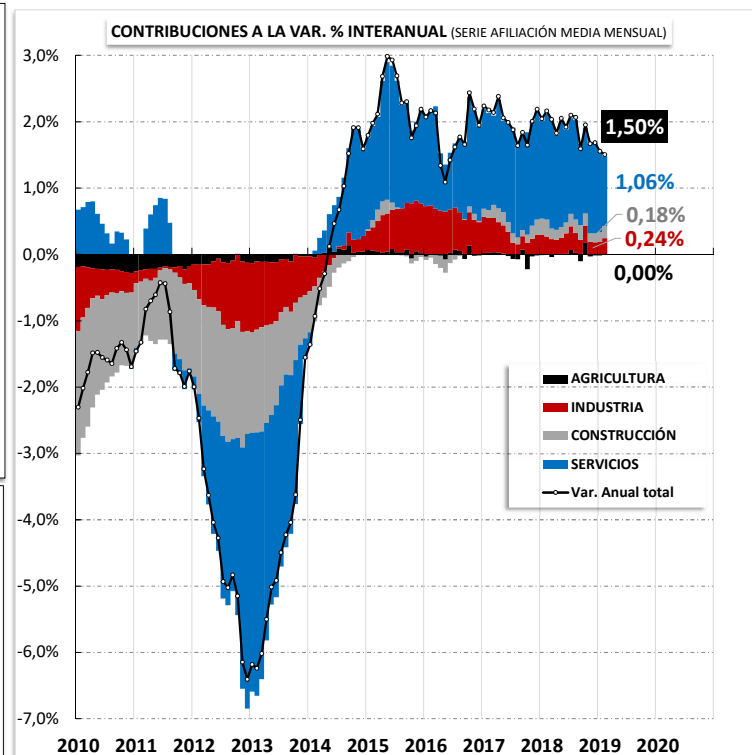
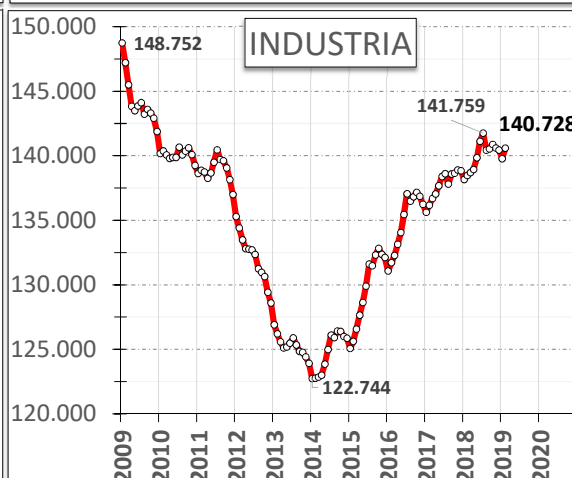
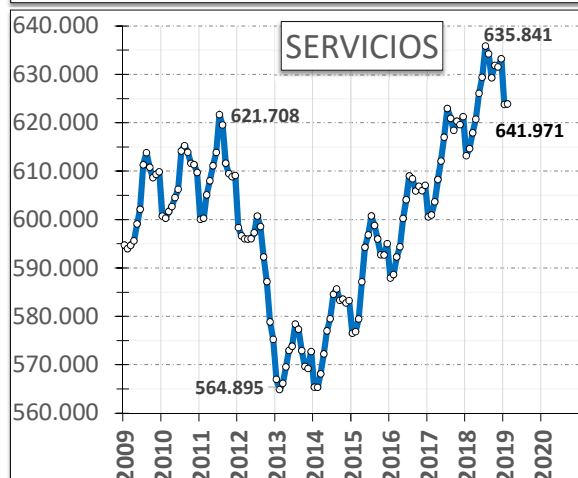
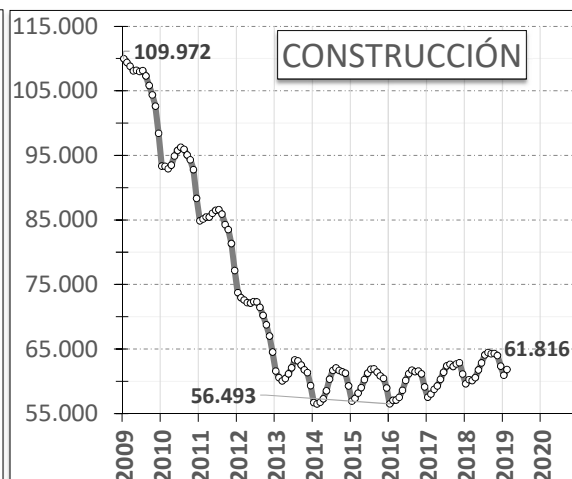
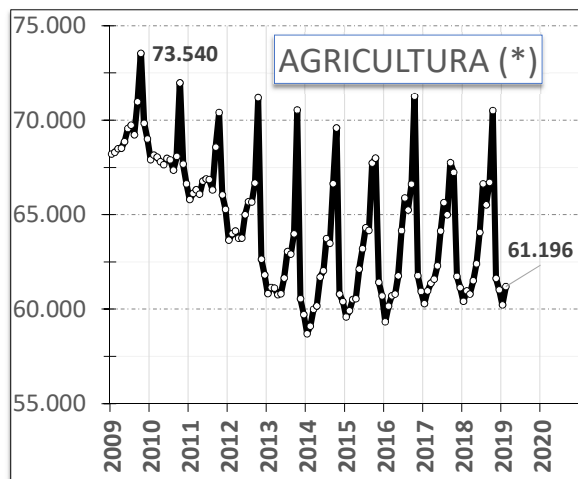


# AFILIACIÓN POR SECTORES CASTILLA Y LEÓN FEBRERO 2019



**(\*) Afiliación Agraria Total:**

Afiliaciones al Sistema Especial Agrario (Rég. General), más afiliaciones régimen general en la clasificación de la actividad A (A - Agric, Gana, Silv. y Pesca), más afiliaciones al Sistema Especial de Trabajadores Autónomos del Rég. Esp. de Trabajadores Autónomos, más afiliaciones Autónomos clasificados en la actividad A (A - Agric, Gana, Silv. y Pesca) (previa deducción de las afiliaciones al Sistema Especial de Trabajadores Autónomos del Rég. Esp. de Trabajadores Autónomos).

Fuente: Datos TGSS afiliaciones medias mensuales.

