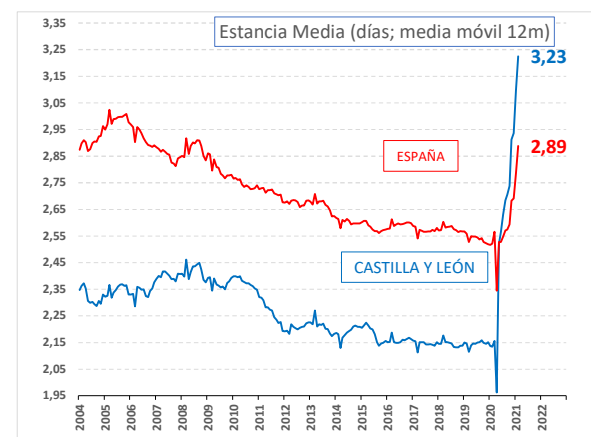
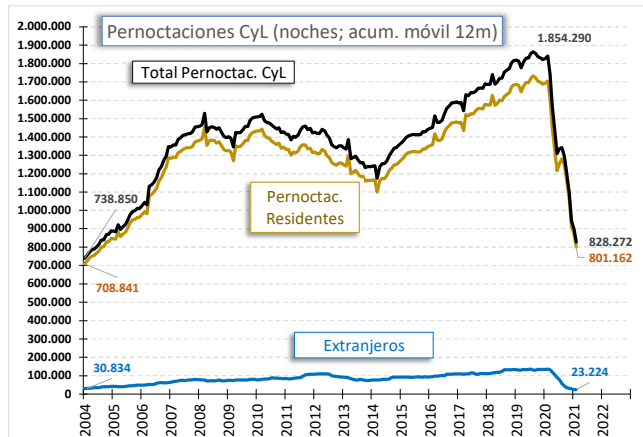
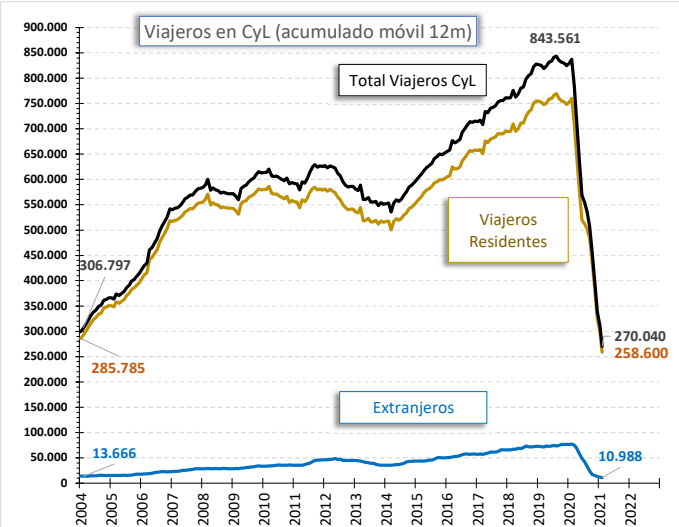


VIAJEROS	Var. Mes	Var. Anual
CASTILLA Y LEÓN	3.944	16,1% -91,4%
ESPAÑA	33.306	2,0% -85,3%

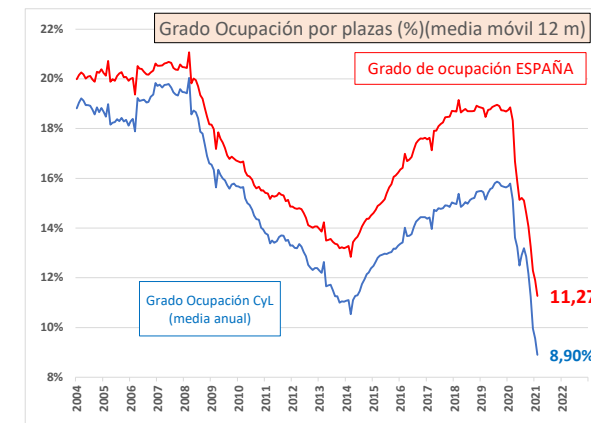
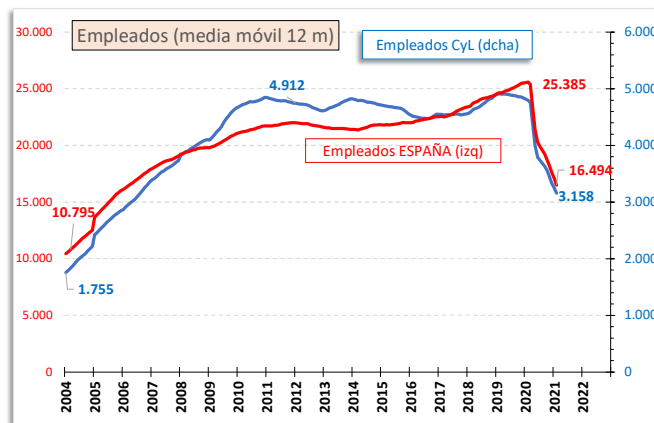
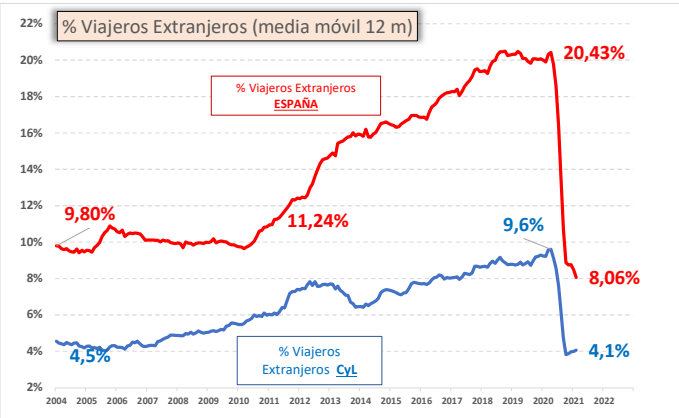
PERNOCTACIONES (noches)	Var. Mes	Var. Anual
CASTILLA Y LEÓN	13.389	3,0% -84,1%
ESPAÑA	113.352	1,7% -77,0%

ESTANCIA MEDIA (días)	Var. Mes	Var. Anual
CASTILLA Y LEÓN	3,39	-11,5% 84,2%
ESPAÑA	3,40	-0,3% 56,7%



PERSONAL EMPLEADO	Var. Mes	Var. Anual
CASTILLA Y LEÓN	3.230	-0,6% -25,2%
ESPAÑA	15.172	-0,5% -32,0%

GRADO OCUPACIÓN por plazas	Var. Mes	Var. Anual
CASTILLA Y LEÓN	2,24 %	13,7% -77,7%
ESPAÑA	3,79 %	10,5% -66,6%



Fuente: Elaboración propia CES a partir de datos INE

31/03/2021



8.9 De aquí a 2030, elaborar y poner en práctica políticas encaminadas a promover un turismo sostenible que cree puestos de trabajo y promueva la cultura y los productos locales.

<https://www.un.org/sustainabledevelopment/es/economic-growth/>

CESCyL Informa. COYUNTURA TURÍSTICA. ALOJAMIENTOS DE TURISMO RURAL.

Las pernoctaciones en alojamientos de turismo rural presentan un descenso del 77,0% en febrero respecto al mismo mes de 2020. (84,1 en Castilla y León).

En los alojamientos de turismo rural se ocupan el 3,8% de las plazas (2,2% en Castilla y León), un 66,6% menos que en febrero de 2020 (77,7% en Castilla y León).

#ReconstrucionJusta



@cescyl