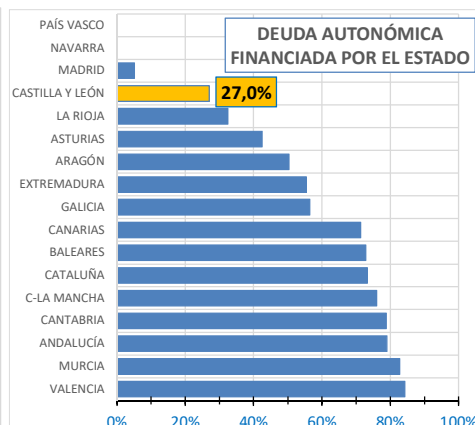
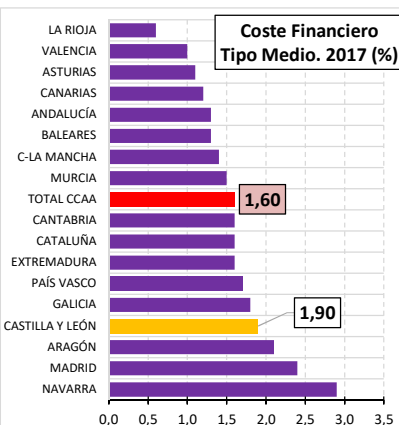
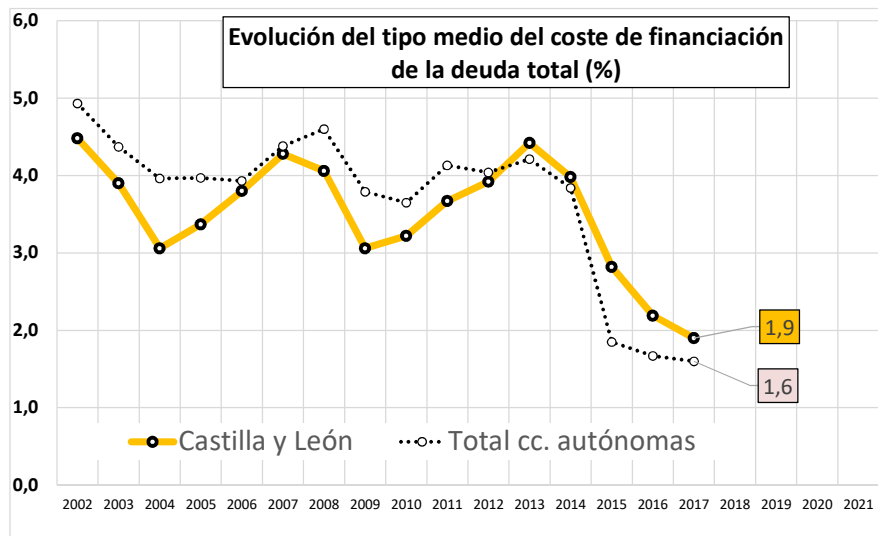


DEUDA PÚBLICA - CCAA

3er TRIMESTRE 2018

Según PDE (Protocolo Déficit Excesivo)



COM. AUTÓNOMAS (Mill.€) DEUDA TOTAL	FINANCIADA POR FONDO FIN. A CCAA	% financiac. Estatal
TOTAL CCAA	292.380,6 €	176.767,6 € 60,5%
ANDALUCÍA	34.299,9 €	27.100,7 € 79,0%
ARAGÓN	8.178,5 €	4.114,8 € 50,3%
ASTURIAS	4.519,7 €	1.913,7 € 42,3%
BALEARES	8.964,4 €	6.523,8 € 72,8%
CANARIAS	6.902,2 €	4.917,6 € 71,2%
CANTABRIA	3.146,7 €	2.478,6 € 78,8%
C-LA MANCHA	14.733,6 €	11.191,0 € 76,0%
CASTILLA Y LEÓN	12.473,1 €	3.361,3 € 26,9%
CATALUÑA	78.506,4 €	57.513,1 € 73,3%
EXTREMADURA	4.681,4 €	2.590,4 € 55,3%
GALICIA	11.430,5 €	6.452,4 € 56,4%
LA RIOJA	1.581,7 €	512,4 € 32,4%
MADRID	33.071,9 €	1.674,0 € 5,1%
MURCIA	9.297,9 €	7.689,6 € 82,7%
NAVARRA	3.756,8 €	- € 0,0%
PAÍS VASCO	10.817,7 €	- € 0,0%
VALENCIA	46.018,3 €	38.734,2 € 84,2%

p.p. = puntos porcentuales

Coste financiero. TIPO MEDIO 2017. %		Deuda por habitante y desviación sobre media	
1,60	0,0 pp	6.278 €	0%
1,30	-0,3 pp	4.093 €	-35%
2,10	0,5 pp	6.249 €	0%
1,10	-0,5 pp	4.367 €	-30%
1,30	-0,3 pp	8.033 €	28%
1,20	-0,4 pp	3.274 €	-48%
1,60	0,0 pp	5.423 €	-14%
1,40	-0,2 pp	7.253 €	16%
1,90	0,3 pp	5.142 €	-18%
1,60	0,0 pp	10.390 €	66%
1,60	0,0 pp	4.335 €	-31%
1,80	0,2 pp	4.220 €	-33%
0,60	-1,0 pp	5.015 €	-20%
2,40	0,8 pp	5.082 €	-19%
1,50	-0,1 pp	6.324 €	1%
2,90	1,3 pp	5.840 €	-7%
1,70	0,1 pp	4.930 €	-21%
1,00	-0,6 pp	9.313 €	48%

