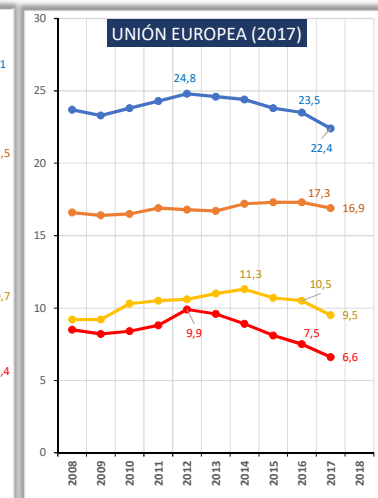
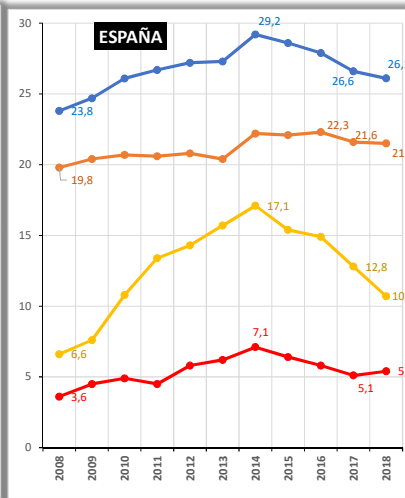
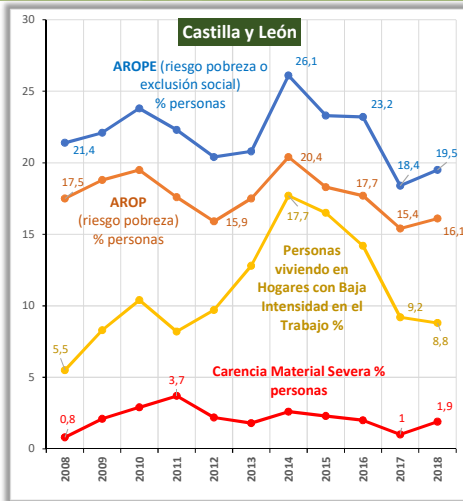


ENCUESTA DE CONDICIONES DE VIDA Castilla y León 2018



% Hogares por titularidad de la vivienda	Tasa de riesgo de pobreza o exclusión social (indicador AROPE)	En riesgo de pobreza (renta año anterior a la entrevista)	Con carencia material severa	Viviendo en hogares con baja intensidad de trabajo (de 0 a 59 años)
País Vasco	12,1%	8,6%	3,2%	7,1%
Navarra, Comunidad Foral de	12,6%	8,9%	5,9%	8,1%
Aragón	17,7%	14,2%	1,2%	5,6%
Balears, Illes	18,1%	15,4%	5,3%	4,4%
Cataluña	18,9%	13,6%	6,5%	5,8%
Madrid, Comunidad de	19,0%	16,1%	4,7%	6,5%
Castilla y León	19,5%	16,1%	1,9%	8,8%
Rioja, La	20,4%	16,6%	3,5%	8,8%
Asturias, Principado de	20,9%	14,0%	6,0%	13,6%
Galicia	23,0%	18,8%	1,6%	11,1%
Cantabria	25,0%	19,9%	3,6%	11,2%
Total Nacional	26,1%	21,5%	5,4%	10,7%
Comunitat Valenciana	30,2%	26,0%	2,9%	10,7%
Murcia, Región de	32,7%	28,6%	5,7%	10,0%
Castilla - La Mancha	33,5%	29,9%	7,2%	12,3%
Canarias	36,4%	32,1%	8,8%	16,3%
Andalucía	38,2%	32,0%	8,0%	18,1%
Extremadura	44,6%	37,6%	8,5%	15,3%



% Hogares por titularidad de la Vivienda	Propiedad	Alquiler a precio de mercado	Alquiler inferior al precio de mercado	Cesión
País Vasco	83,1%	10,0%	2,1%	4,8%
Extremadura	82,8%	5,7%	2,6%	9,0%
Rioja, La	82,6%	11,4%	0,7%	5,3%
Castilla y León	82,1%	10,4%	1,3%	6,2%
Murcia, Región de	80,1%	12,0%	0,8%	7,1%
Andalucía	79,6%	8,6%	5,5%	6,3%
Navarra, Comunidad Foral de	79,4%	10,3%	2,1%	8,2%
Galicia	79,2%	7,1%	0,9%	12,8%
Castilla - La Mancha	78,7%	14,6%	0,4%	6,3%
Aragón	78,7%	12,6%	0,8%	8,0%
Cantabria	78,2%	13,1%	0,3%	8,4%
Comunitat Valenciana	77,7%	15,2%	1,0%	6,1%
Total Nacional	76,1%	14,8%	2,7%	6,4%
Asturias, Principado de	76,1%	13,6%	2,0%	8,4%
Madrid, Comunidad de	73,4%	20,9%	2,7%	3,0%
Cataluña	69,6%	22,5%	3,8%	4,1%
Balears, Illes	65,9%	24,3%	4,0%	5,8%
Canarias	65,5%	16,7%	2,8%	15,0%

Renta Media por Hogar (euros)	Renta media por hogar	Renta media por hogar (con alquiler imputado)
País Vasco	35.049	40.455
Balears, Illes	34.007	38.258
Navarra, Comunidad Foral de	33.556	38.091
Madrid, Comunidad de	33.055	38.076
Cataluña	32.763	37.312
Aragón	28.886	33.236
Rioja, La	28.549	32.849
Total Nacional	28.417	32.929
Castilla y León	27.665	31.960
Galicia	27.658	32.156
Asturias, Principado de	27.069	31.273
Cantabria	26.888	31.499
Comunitat Valenciana	25.207	29.408
Murcia, Región de	24.801	29.147
Castilla - La Mancha	24.401	28.258
Andalucía	24.091	28.524
Canarias	23.048	27.604
Extremadura	21.006	24.933

