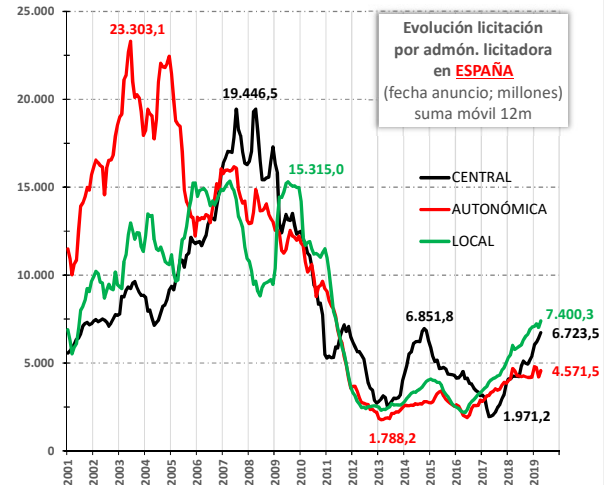
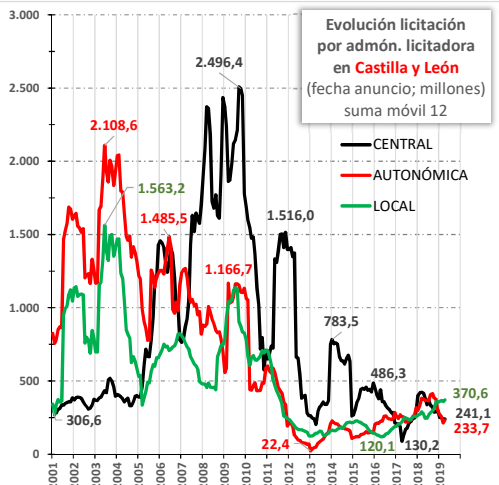
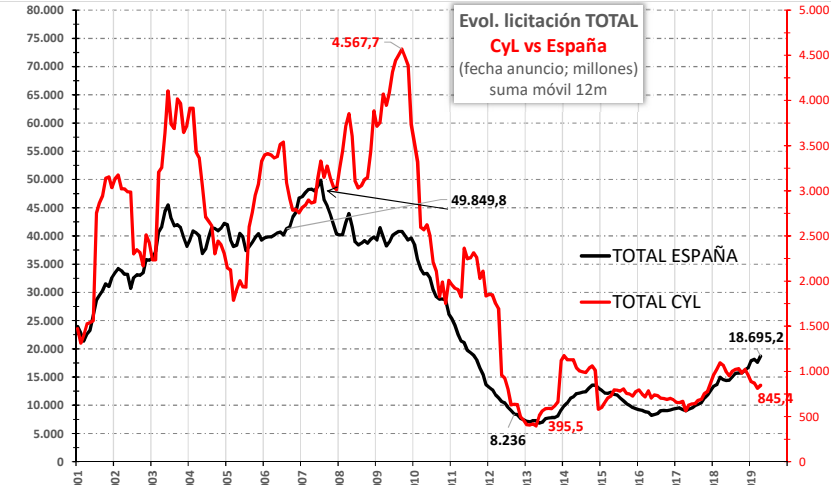
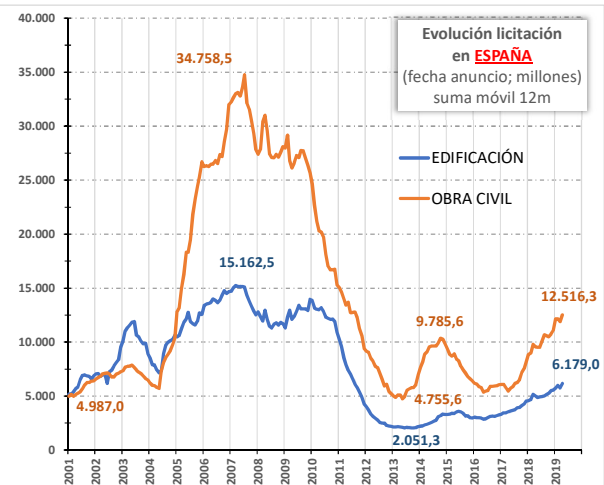
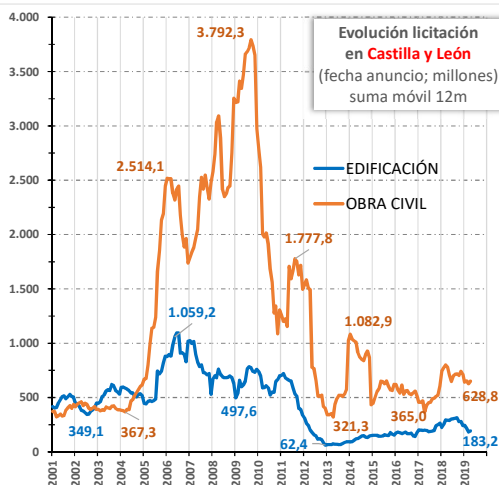


# EVOLUCIÓN DE LA LICITACIÓN CASTILLA Y LEÓN Y ESPAÑA ABRIL 2019



COMUNIDAD	ene-abril 2018	ene-abril 2019	Peso en España 2019	Dif. %
Reg. de Murcia	82,3	471,5	7,1%	472,8%
No Regionalizable	40,9	193,3	2,9%	372,4%
Extremadura	121,6	337,6	5,1%	177,6%
Canarias	252,6	549,2	8,3%	117,4%
Cataluña	589,5	1.148,4	17,3%	94,8%
<b>Castilla y León</b>	<b>67,5</b>	<b>118,7</b>	<b>1,8%</b>	<b>75,8%</b>
País Vasco	367,4	601,3	9,0%	63,7%
Aragón	139,3	212,0	3,2%	52,1%
<b>España</b>	<b>4.617,1</b>	<b>6.656,4</b>	<b>100,0%</b>	<b>44,2%</b>
Illes Balears	122,9	157,9	2,4%	28,5%
Andalucía	652,5	829,5	12,5%	27,1%
Principado de Asturias	74,7	93,5	1,4%	25,1%
Cantabria	79,6	96,9	1,5%	21,7%
Com. Foral de Navarr	72,0	83,4	1,3%	15,9%
Com. Valenciana	320,3	343,6	5,2%	7,3%
Galicia	281,0	301,5	4,5%	7,3%
Com. de Madrid	907,4	811,8	12,2%	-10,5%
Castilla-La Mancha	374,7	263,9	4,0%	-29,6%
La Rioja	53,6	30,1	0,5%	-43,9%

Variación Interanual del acumulado del año (Millones de euros)