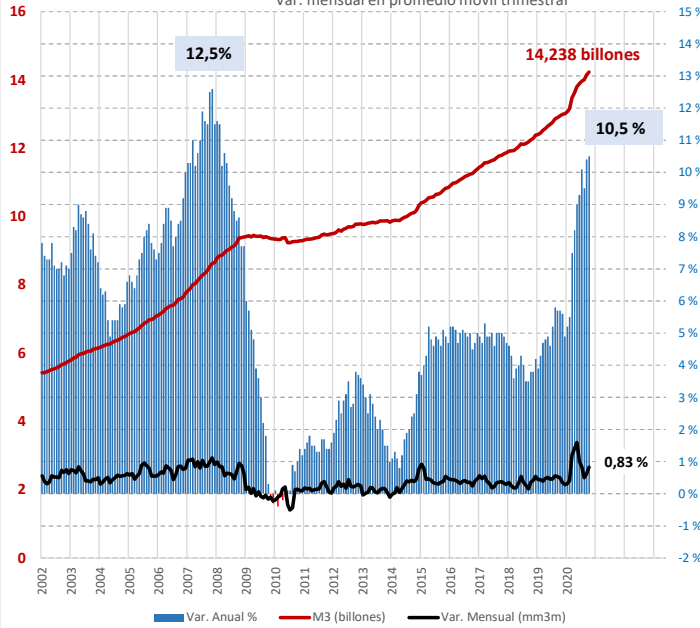
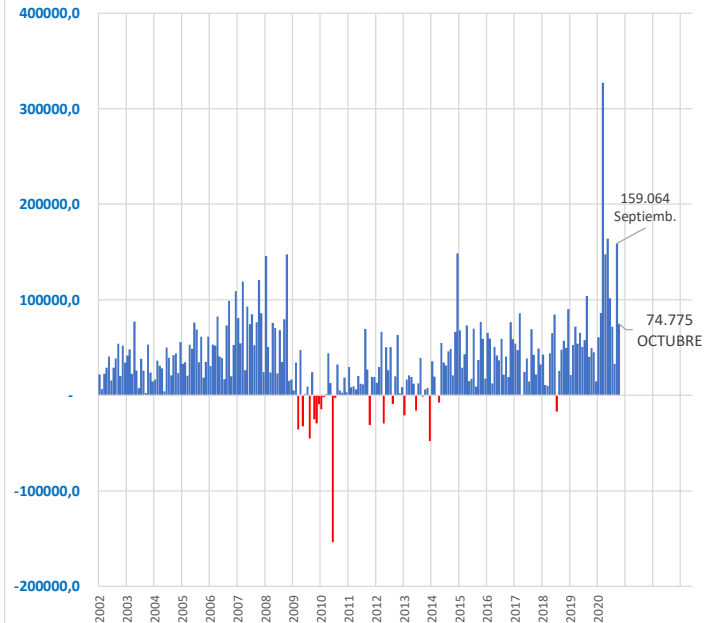


ZONA EURO. Evolución M3 dato fin mes. Volumen, Var. interanual y Var. mensual en promedio móvil trimestral



ZONA EURO. Variación mensual de la M3. Millones euros

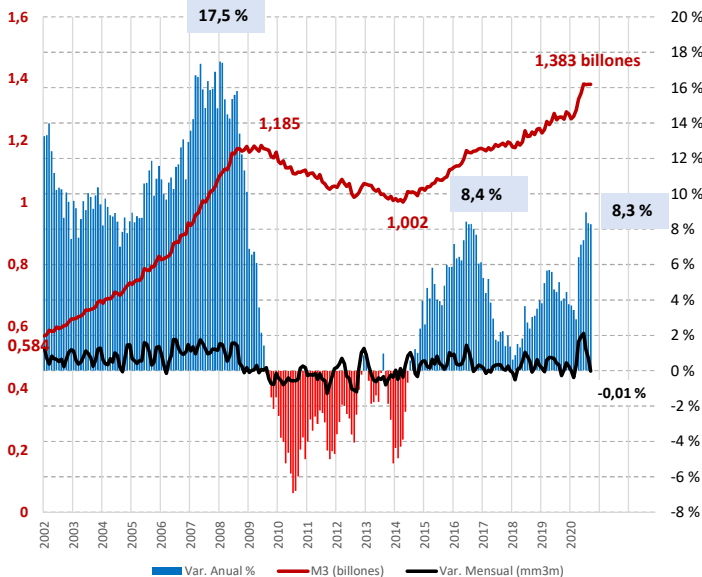


M1 es la suma de la moneda en circulación y los depósitos a la vista.
M2 es la suma de M1 más los depósitos con un vencimiento acordado de hasta dos años y depósitos redimibles con un aviso de hasta tres meses.
M3 es la suma de M2, más los acuerdos de recompra, acciones / participaciones de fondos del

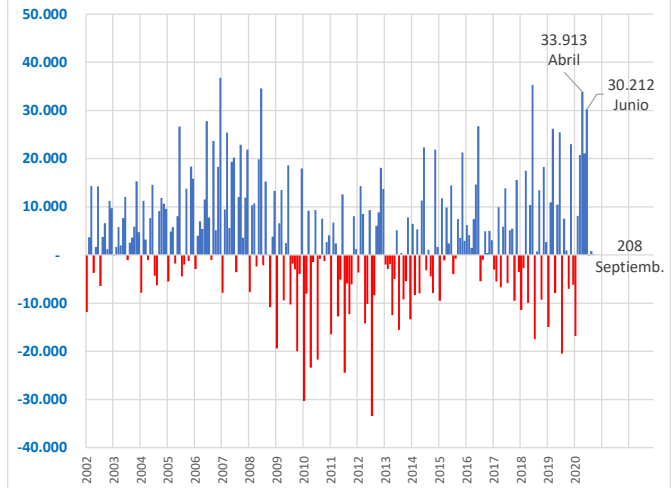
Evolución de la liquidez monetaria zona euro **CONTRIBUCIONES ESPAÑA**

Agregado monetario M3. **septiembre 2020**

ESPAÑA. Evolución M3 dato fin de mes. Volumen, Var. interanual y var. mensual en promedio móvil trimestral.



Variación mensual de la M3 contribuciones de ESPAÑA. Millones euros



El agregado monetario amplio M3 se cifra en 1,383 billones, con una variación del +8,3 % con respecto a septiembre de 2019.