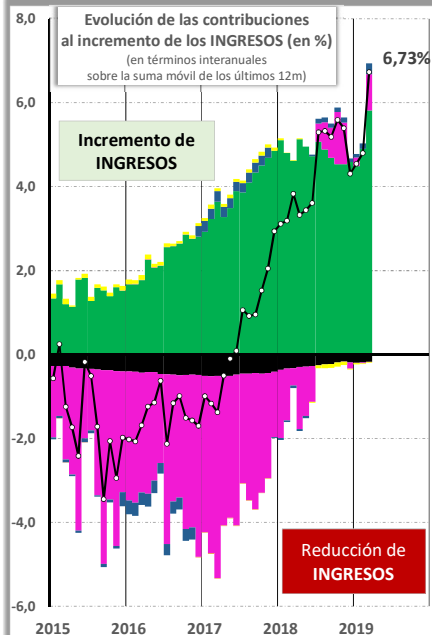
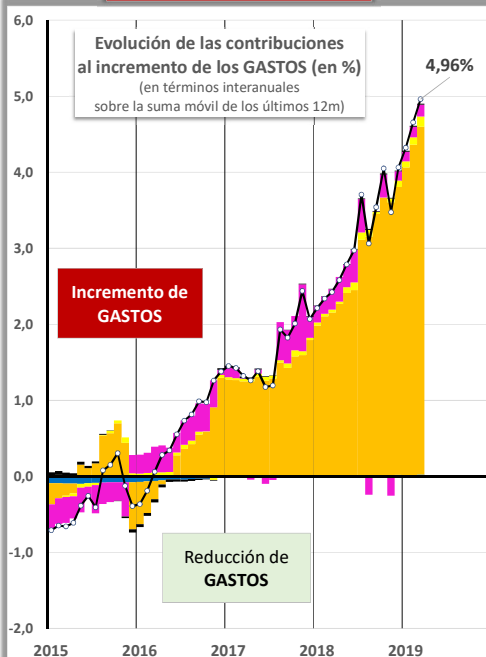


INGRESOS

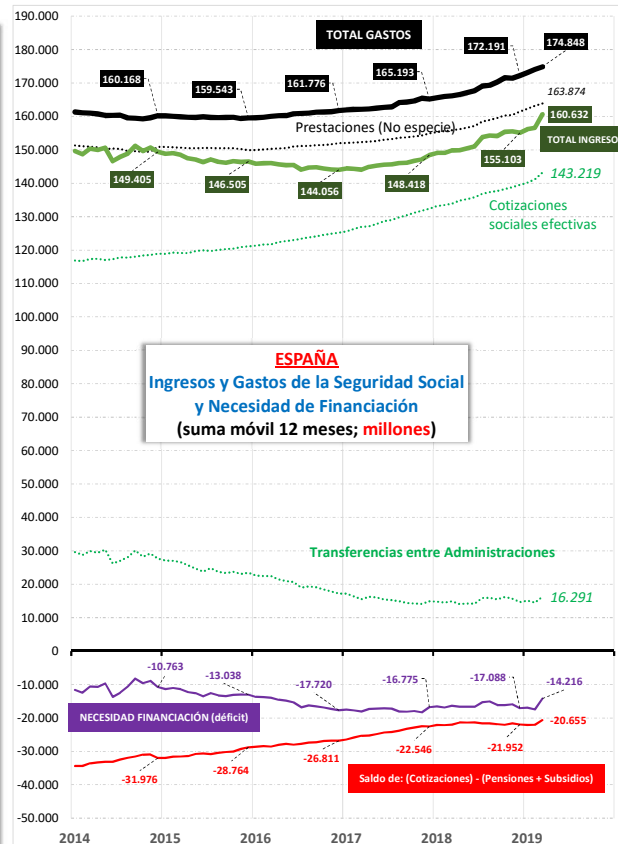


- Resto de ingresos de capital
- Transferencias entre AAPP (ingresos de capital)
- Resto de ingresos corrientes
- Transferencias entre AAPP (ingresos corrientes)
- Intereses
- Cotizaciones sociales efectivas
- Total incremento ingresos

GASTOS



- Formación bruta de capital
- Transferencias corrientes entre AAPP
- Subvenciones
- Prestaciones sociales distintas de las transferencias en especie
- Consumos intermedios
- Total Incremento Gasto



INGRESOS EN SUMA MÓVIL DE 12 MESES	
Total de ingresos	160.632
Cotizaciones sociales efectivas	143.219
Cotizaciones sociales imputadas	24
Venta de bienes y servicios	61
Otros ingresos corrientes	17.873
* Dividendos y otras rentas	
* Intereses	
* Transferencias entre AAPP	
* Resto de ingresos corrientes	
Otros ingresos de capital	-545
Transferencias entre AAPP	
Resto de ingresos de capital	

GASTOS EN SUMA MÓVIL DE 12 MESES	
Total de gastos	174.848
Consumos intermedios	1.079
Remuneración de asalariados	2.547
Intereses	-
Prestaciones sociales distintas de las transferencias en especie	163.874
Transferencias sociales en especie: producción adquirida en el mercado	603
Subvenciones	2.449
Otros gastos corrientes	4.126
* Transferencias corrientes entre AAPP	
* Recursos propios de la UE: IVA y RNB	
* Resto empleos corrientes	
Gasto de capital	170
* Formación bruta de capital	
* Adquisiciones menos cesiones de activos no financieros	
* Transferencias de capital entre AAPP	
* Ayuda a la inversión y otras transf. de capital (excepto entre	

TOTAL NECESIDAD (-) O CAPACIDAD (+) DE FINANCIACIÓN - 14.216

(Importes en millones de euros)