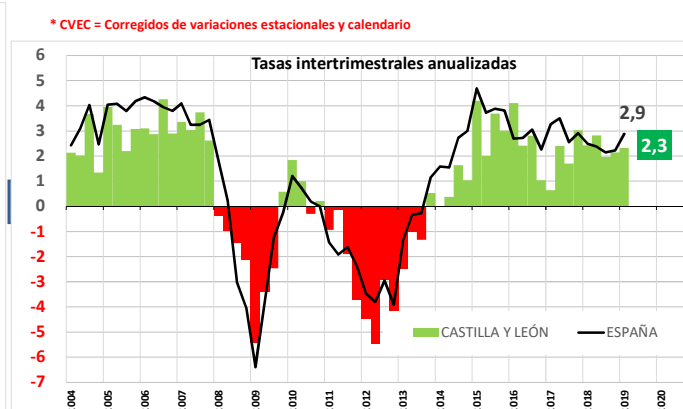
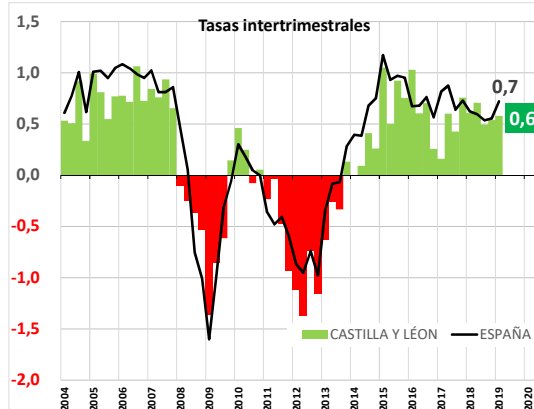
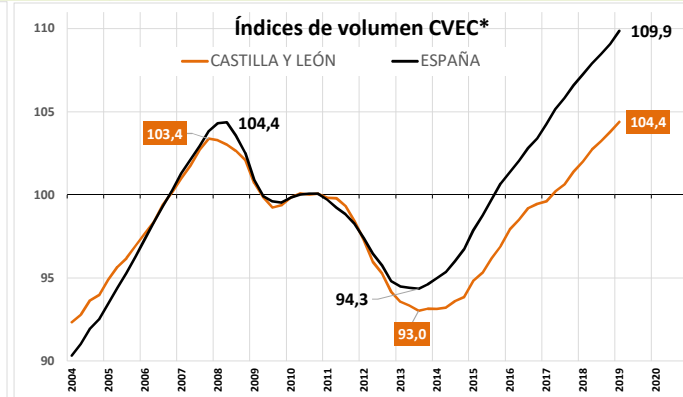
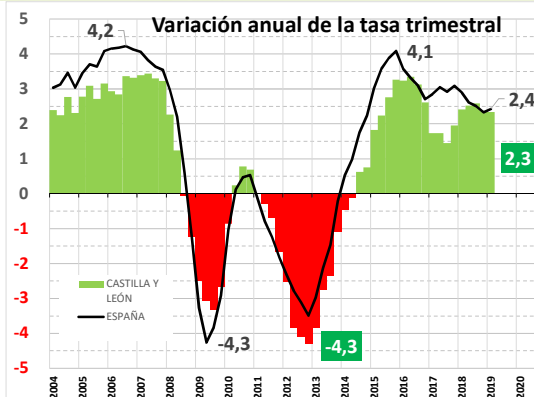




PIB	% Var. anual PIB-VOLUMEN	% Var. trimestral Anualizada PIB-VOLUMEN	% Var. anual PIB-VOLUMEN
CASTILLA Y LEÓN	0,6 %	2,3 %	2,3 %
ESPAÑA	0,7 %	2,9 %	2,4 %

PIB CCAA	% Var. Trimestral	% Var. trimestral Anualizada	% Var. Anual
Navarra, Comunidad Foral	1,0 %	3,8 %	2,8 %
Aragón	0,9 %	3,7 %	2,4 %
Murcia, Región de	0,9 %	3,7 %	2,4 %
Rioja, La	0,9 %	3,6 %	2,1 %
Andalucía	0,9 %	3,4 %	2,6 %
Castilla - La Mancha	0,8 %	3,3 %	2,8 %
Balears, Illes	0,8 %	3,2 %	2,5 %
Cantabria	0,7 %	3,0 %	2,9 %
Galicia	0,7 %	2,9 %	2,4 %
España	0,7 %	2,9 %	2,4 %
Comunitat Valenciana	0,7 %	2,8 %	2,2 %
Cataluña	0,7 %	2,8 %	2,3 %
País Vasco	0,7 %	2,6 %	1,9 %
Canarias	0,6 %	2,6 %	2,2 %
Madrid, Comunidad de	0,6 %	2,5 %	2,8 %
Castilla y León	0,6 %	2,3 %	2,3 %
Extremadura	0,6 %	2,3 %	1,8 %
Asturias, Principado de	0,5 %	1,9 %	2,2 %



* CVEC = Corregidos de variaciones estacionales y calendario

