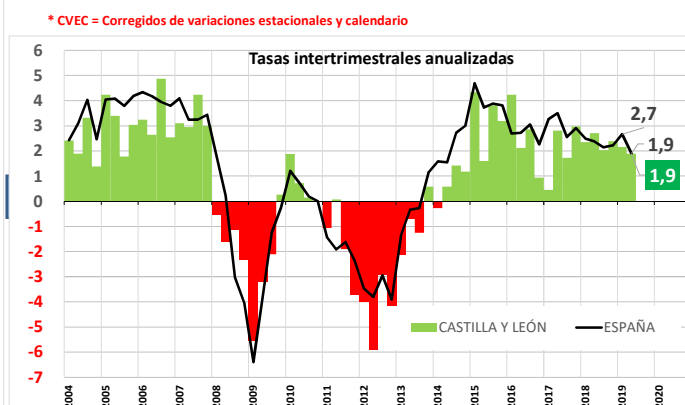
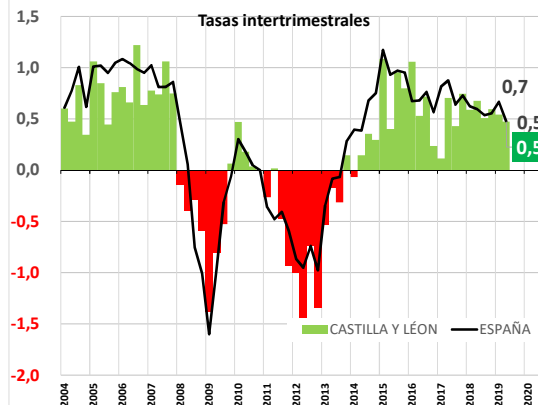
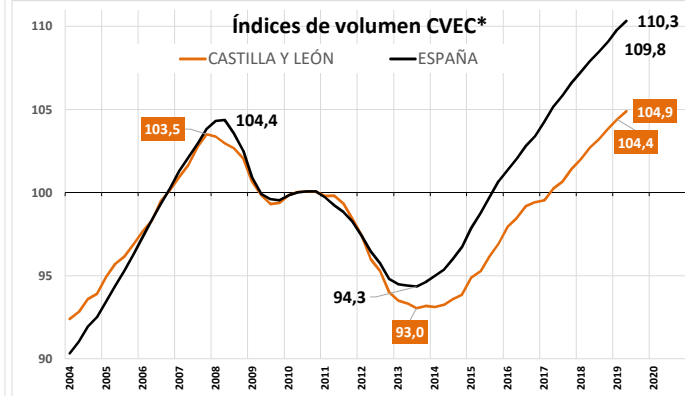
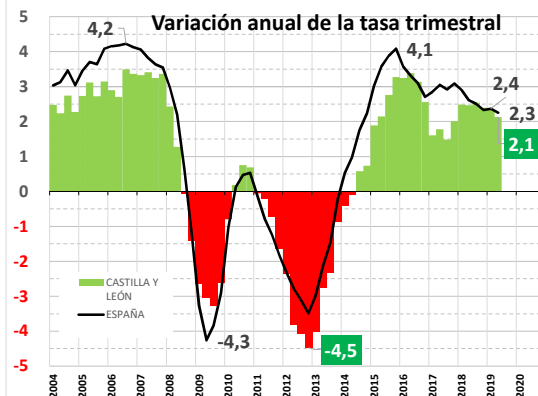


PIB	% Var. anual PIB-VOLUMEN	% Var. trimestral Anualizada PIB-VOLUMEN	% Var. anual PIB-VOLUMEN
CASTILLA Y LEÓN	0,5 %	1,9 %	2,1 %
ESPAÑA	0,5 %	1,9 %	2,3 %

PIB CCAA	% Var. Trimestral	% Var. trimestral Anualizada	% Var. Anual
Asturias, Principado de	0,7 %	2,9 %	2,3 %
Murcia, Región de	0,7 %	2,6 %	2,8 %
Comunitat Valenciana	0,6 %	2,5 %	2,2 %
Galicia	0,5 %	2,2 %	2,1 %
Madrid, Comunidad de	0,5 %	2,1 %	2,6 %
País Vasco	0,5 %	2,0 %	1,9 %
<b>España</b>	<b>0,5 %</b>	<b>1,9 %</b>	<b>2,3 %</b>
<b>Castilla y León</b>	<b>0,5 %</b>	<b>1,9 %</b>	<b>2,1 %</b>
Cantabria	0,5 %	1,9 %	2,1 %
Rioja, La	0,4 %	1,7 %	1,9 %
Andalucía	0,4 %	1,7 %	2,3 %
Cataluña	0,4 %	1,7 %	2,1 %
Canarias	0,4 %	1,7 %	2,0 %
Navarra, Comunidad Foral de	0,4 %	1,7 %	2,5 %
Aragón	0,4 %	1,4 %	2,0 %
Extremadura	0,3 %	1,2 %	1,6 %
Baleares, Illes	0,2 %	0,9 %	2,0 %
Castilla - La Mancha	0,2 %	0,9 %	2,2 %



\* CVEC = Corregidos de variaciones estacionales y calendario