

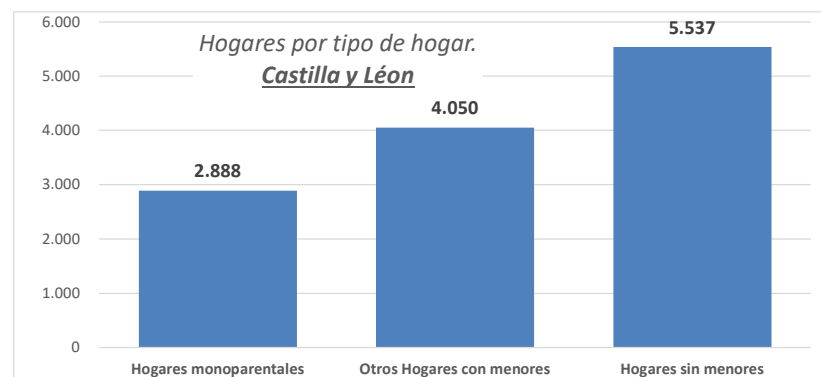
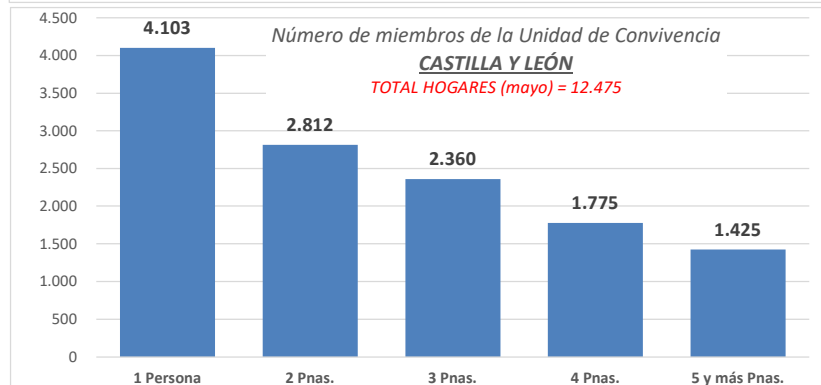
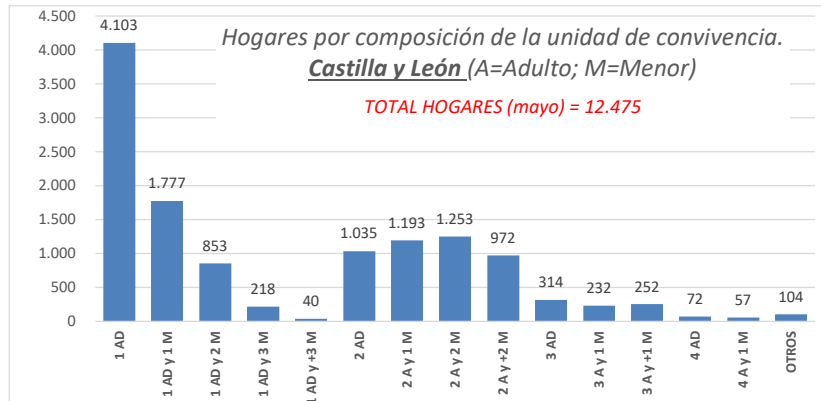
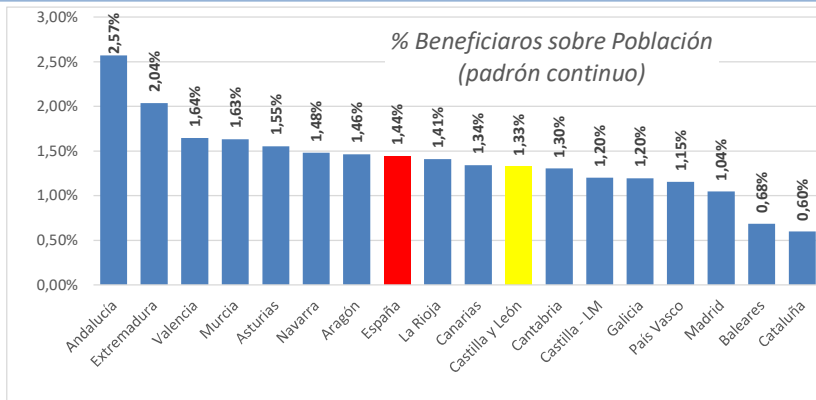
INGRESO MÍNIMO VITAL

Nómina de mayo 2021

Nº prestaciones = Número total de beneficiarios / Ratio de beneficiarios por prestación / Cuantía media mensual por hogar / Media de edad de los titulares

	Nº prestaciones = Nº Titulares	Número total de beneficiarios	Ratio de beneficiarios por prestación	Cuantía media mensual por hogar	Media de edad de los titulares
Total España	260.206	682.808	2,62	448,67 €	44,32
ANDALUCÍA	80.034	217.692	2,72	425,32 €	43,78
ARAGÓN	7.212	19.378	2,69	467,88 €	44,40
ASTURIAS (PRINCIPADO)	6.195	15.691	2,53	514,82 €	42,73
BALEARES (ILLES)	3.236	8.004	2,47	478,50 €	45,49
CANARIAS	12.980	29.128	2,24	402,64 €	46,16
CANTABRIA	2.840	7.619	2,68	493,73 €	43,33
CASTILLA - LA MANCHA	8.828	24.611	2,79	406,08 €	43,33
CASTILLA Y LEÓN	12.475	31.621	2,53	460,55 €	44,65
CATALUÑA	16.203	46.410	2,86	430,43 €	43,85
COMUNITAT VALENCIANA	31.602	83.028	2,63	448,76 €	45,02
EXTREMADURA	8.290	21.555	2,60	387,64 €	42,98
GALICIA	13.224	32.213	2,44	442,95 €	44,75
MADRID (COMUNIDAD DE)	24.726	70.482	2,85	524,12 €	43,77
MURCIA (REGIÓN DE)	8.619	24.748	2,87	451,24 €	43,99
NAVARRA (COMUNIDAD)	3.695	9.780	2,65	514,01 €	43,76
FORAL DEI					
PAÍS VASCO	15.405	25.546	1,66	481,69 €	46,82
RIOJA (LA)	1.702	4.499	2,64	499,67 €	44,92
CEUTA	1.397	5.129	3,67	458,54 €	44,00
MELILLA	1.543	5.674	3,68	485,97 €	45,59

Ávila	985	2.512	2,55	443,22 €	46,14
Burgos	1.051	2.705	2,57	449,02 €	44,22
León	2.940	6.975	2,37	475,77 €	44,80
Palencia	848	2.381	2,81	484,99 €	43,85
Salamanca	2.021	5.003	2,48	450,63 €	44,12
Segovia	556	1.392	2,50	405,08 €	45,51
Soria	177	407	2,30	422,96 €	46,09
Valladolid	2.755	7.501	2,72	478,32 €	44,18
Zamora	1.142	2.745	2,40	436,29 €	45,38



Elaboración propia CES, datos Ministerio de Inclusión, Seguridad Social y Migraciones e INE

05/08/2021