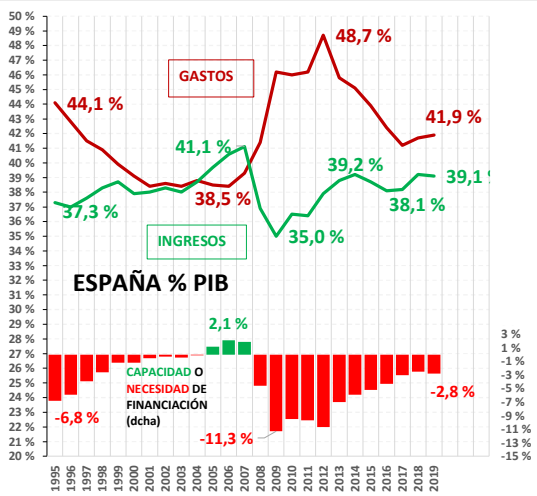
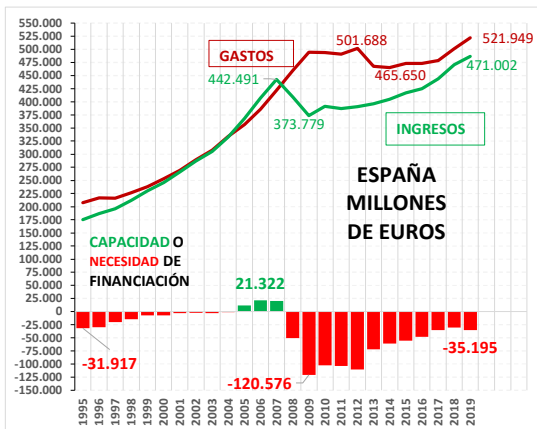


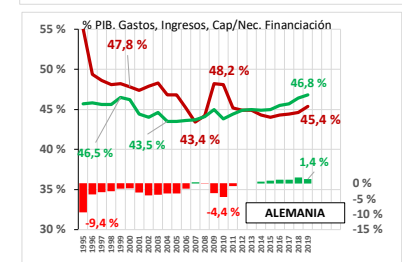
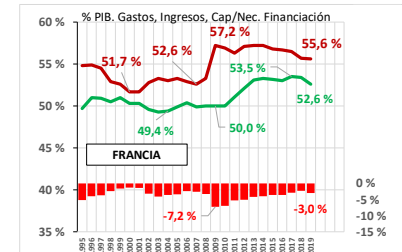
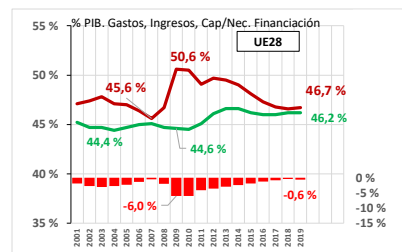


Ingresos, gastos y principales agregados del Gobierno

2019 (España y países de referencia)



PAIS	CAP/NEC.FIIN.	GASTOS	INGRESOS
France	-3,0%	55,6%	52,6%
Finland	-1,1%	53,3%	52,2%
Belgium	-1,9%	52,2%	50,3%
Norway	6,4%	51,8%	58,3%
Denmark	3,7%	49,6%	53,3%
Sweden	0,5%	49,3%	49,8%
Italy	-1,6%	48,7%	47,1%
Austria	0,7%	48,2%	49,0%
Croatia	0,4%	47,1%	47,5%
Euro area - 19 countries (I)	-0,6%	47,1%	46,5%
European Union - 27 coun	-0,6%	46,7%	46,2%
Greece	1,5%	46,3%	47,7%
Hungary	-2,0%	46,1%	44,0%
Germany (until 1990 form	1,4%	45,4%	46,8%
Slovenia	0,5%	43,7%	44,2%
Slovakia	-1,3%	42,8%	41,5%
Portugal	0,2%	42,7%	42,9%
Luxembourg	2,2%	42,6%	44,8%
Poland	-0,7%	42,0%	41,3%
Czechia	0,3%	41,9%	42,1%
Netherlands	1,7%	41,9%	43,6%
Spain	-2,8%	41,9%	39,1%
Iceland	-1,0%	41,9%	40,9%
United Kingdom	-2,1%	41,0%	38,9%
Cyprus	1,7%	39,5%	41,2%
Estonia	-0,3%	39,0%	38,7%
Latvia	-0,2%	38,9%	38,7%
Malta	0,5%	37,7%	38,2%
Bulgaria	2,1%	36,3%	38,4%
Romania	-4,3%	36,0%	31,7%
Lithuania	0,3%	34,9%	35,2%
Ireland	0,4%	24,8%	25,2%
Switzerland	nd	nd	nd



(Tabla en % de PIB)

Fuente: Elaboración propia CES a partir de datos EUROSTAT

22/04/2020



17.4 Ayudar a los países en desarrollo a lograr la sostenibilidad de la deuda a largo plazo con políticas coordinadas orientadas a fomentar la financiación, el alivio y la reestructuración de la deuda, según proceda, y hacer frente a la deuda externa de los países pobres muy endeudados a fin de reducir el endeudamiento excesivo

<https://www.un.org/sustainabledevelopment/es/globalpartnerships/>



#ReconstruccionJusta
@cescyl