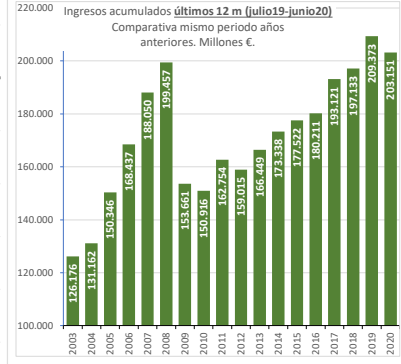
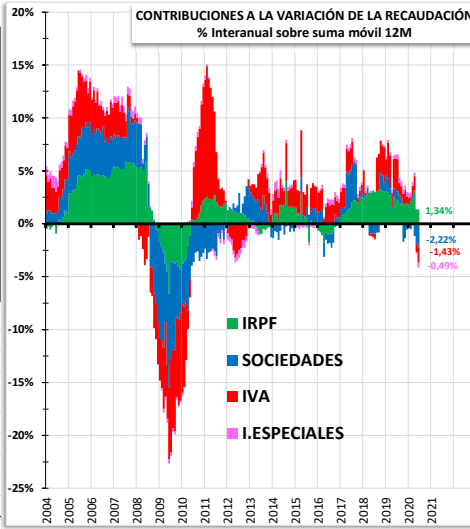
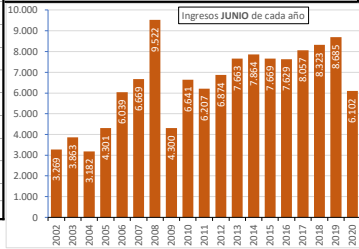


RECAUDACIÓN MES JUNIO			RECAUDACIÓN MES JUNIO		
COM. AUTÓNOMAS	Millones	%Var. Anual	PROVINCIAS	Millones	%Var. Anual
D.E. Navarra	-8,4	93,6%	Valladolid	-13,8	57,6%
D.E. Castilla-La Mancha	-34,4	47,6%	Segovia	-5,3	35,1%
D.E. Andalucía	129,1	37,8%	Ávila	-6,6	15,9%
<b>D.E. Castilla y León</b>	<b>-87,5</b>	<b>10,4%</b>	León	-20,5	14,4%
Ceuta	-2,2	5,3%	Zamora	-8,9	11,2%
D.E. Extremadura	33,7	1,5%	Soria	-3,5	10,5%
D.E. País Vasco	254,5	-4,1%	<b>D.E. Castilla y León</b>	<b>-87,5</b>	<b>10,4%</b>
Melilla	-2,2	-10,7%	Salamanca	-12,3	6,8%
D.E. Valencia	159,6	-11,9%	Palencia	-1,6	-346,6%
D.E. Baleares	36,5	-19,4%	Burgos	-15,0	-1179,8%
<b>Delegaciones</b>	<b>6.102,2</b>	<b>-29,7%</b>			
D.E. Madrid	3.848,2	-30,4%			
D.E. Cataluña	1.092,9	-37,2%			
D.E. Asturias	15,5	-47,9%			
D.E. Aragón	6,6	-65,9%			
D.E. Cantabria	63,0	-71,7%			
D.E. Galicia	27,9	-77,9%			
D.E. Canarias	0,1	-99,7%			
D.E. La Rioja	-2,2	-146,3%			
D.E. Murcia	-33,6	-281,5%			



(\*) Delegaciones = Total Delegaciones más servicios centrales

Fuente: Elaboración propia CES a partir de datos AEAT

30/07/2020