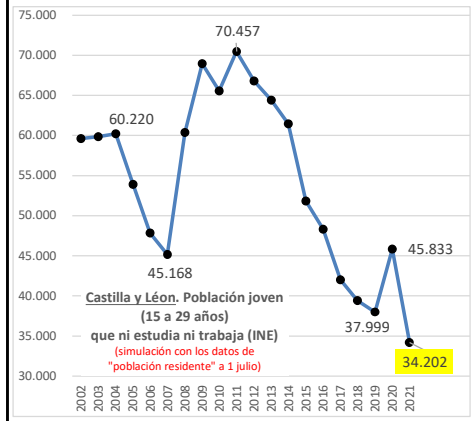
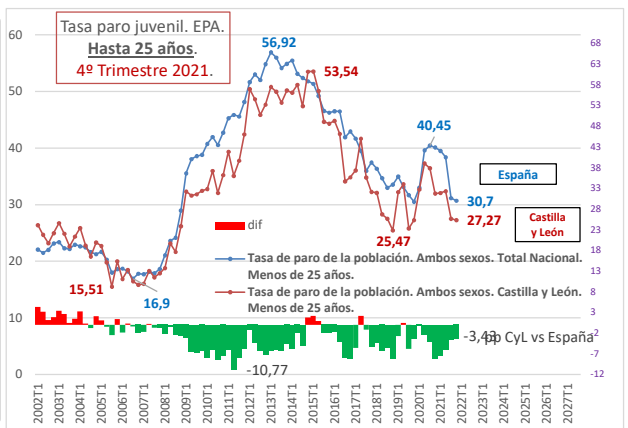
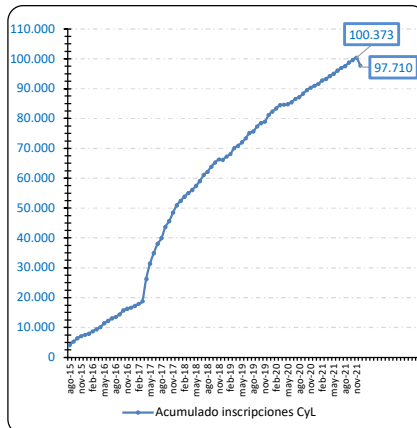
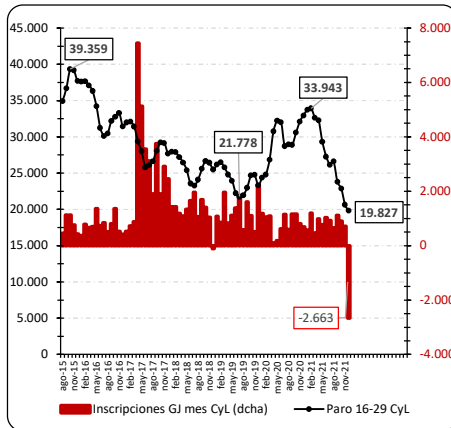


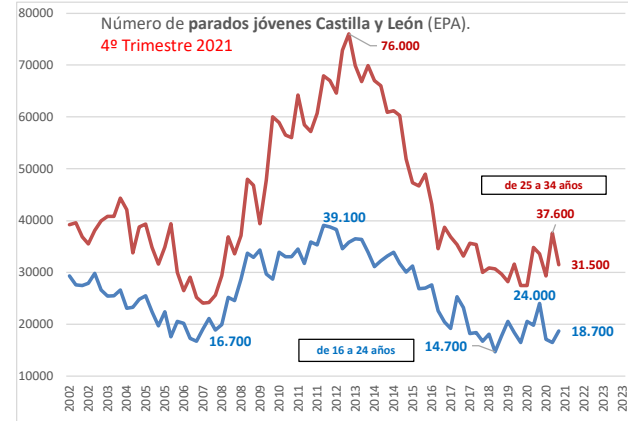
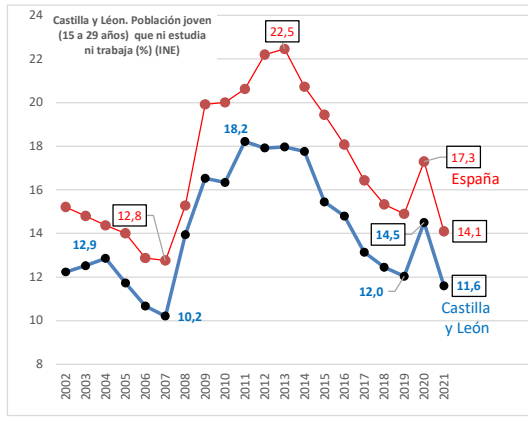
PROVINCIAS	Inscripciones Sistema de Garantía Juvenil	Variación Interanual	Variación Interanual %	Paro registrado 16-29 años (dic 21)	Variación Interanual Paro 16-29 años (dic. 21/20)
ÁVILA	4.673	322	6,9%	1.488	-38,18%
BURGOS	15.579	1.183	7,6%	2.398	-45,98%
LEÓN	16.438	837	5,1%	3.637	-39,67%
PALENCIA	7.600	383	5,0%	1.490	-34,99%
SALAMANCA	14.961	992	6,6%	3.262	-37,03%
SEGOVIA	6.099	560	9,2%	912	-51,69%
SORIA	4.289	421	9,8%	638	-41,58%
VALLADOLID	21.713	1.489	6,9%	4.566	-36,97%
ZAMORA	6.364	497	7,8%	1.436	-40,19%
<b>TOTAL CYL (*)</b>	<b>97.710</b>	<b>6.684</b>	<b>6,8%</b>	<b>19.827</b>	<b>-39,87%</b>
<b>TOTAL España</b>	<b>2.062.827</b>	<b>141.487</b>	<b>6,9%</b>	<b>472.407</b>	<b>-35,97%</b>

(\*) Nota: La información contenida en los informes estadísticos publicados por el SEPE sobre inscripciones en el Sistema de Garantía Juvenil tienen un carácter exclusivamente orientativo, ya que sólo tienen validez al día de la fecha de extracción. Los totales pueden ser diferentes a la suma provincial.



Comunidad	2021 (en %)	Comunidad	Var. Interanual p.p.
Cantabria	7,8%	Cantabria	-6,9
Aragón	9,5%	Aragón	-5,1
País Vasco	9,8%	Baleares	-5,0
Galicia	10,1%	Andalucía	-4,6
Madrid	10,5%	Extremadura	-4,3
Rioja	11,4%	Asturias	-3,7
Castilla y León	11,6%	Canarias	-3,7
Navarra	12,4%	Galicia	-3,3
Asturias	13,1%	Castilla-LM	-3,3
<b>TOTAL</b>	<b>14,1%</b>	<b>TOTAL</b>	<b>-3,2</b>
Murcia	14,3%	Cataluña	-3,1
Valencia	14,4%	Castilla y León	-2,9
Castilla-LM	14,8%	Madrid	-2,6
Cataluña	15,1%	País Vasco	-2,2
Extremadura	16,1%	Valencia	-1,4
Baleares	16,4%	Murcia	-1,0
Andalucía	17,3%	Navarra	-0,5
Canarias	19,6%	Rioja	0,1

Población joven (15 - 29 años) que no estudia ni trabaja (% y dif. Interanual en puntos porcentuales p.p.-) (INE)



Fuente: Elaboración propia CES a partir de datos INE, Ministerio de Trabajo y Economía Social, y Ministerio de Educación y Formación Profesional



**8.5** De aquí a 2030, lograr el empleo pleno y productivo y el trabajo decente para todas las mujeres y los hombres, incluidos los jóvenes y las personas con discapacidad, así como la igualdad de remuneración por trabajo de igual valor.  
<https://www.un.org/sustainabledevelopment/es/economic-growth/>