

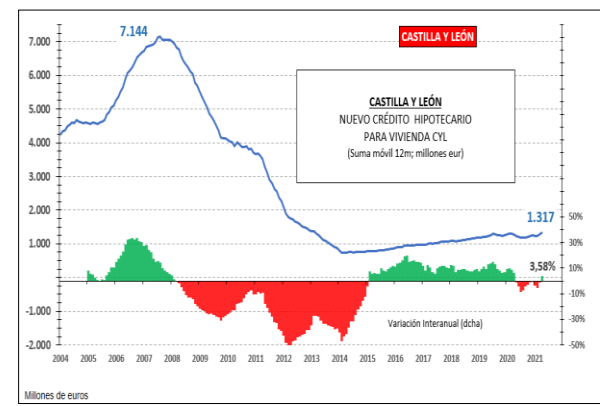
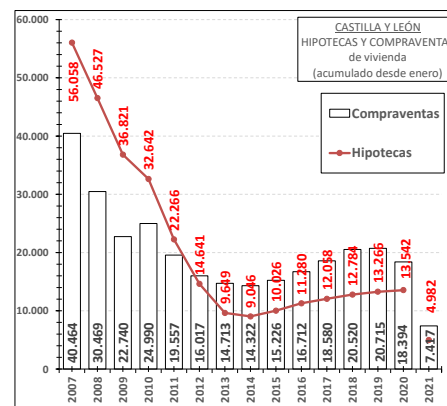
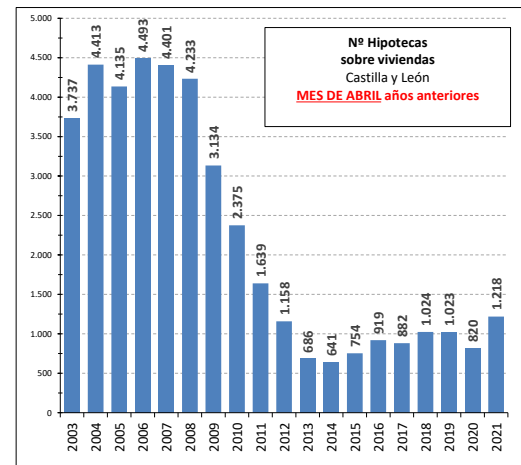
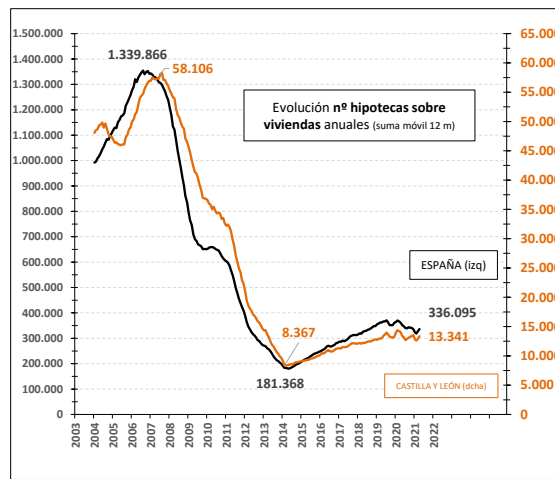


Número de Hipotecas sobre viviendas Abril 2021

HIPOTECAS SOBRE VIVIENDAS		% VARIACIÓN	
		Mensual	Anual
Castilla y León	1.218	-6,7%	45,2%
España	31.909	-13,5%	32,1%

PROVINCIAS	TOTAL	Var % Mensual	Var % Anual
Ávila	62	-15,1%	8,8%
Burgos	204	-4,2%	64,5%
León	195	-0,5%	52,3%
Palencia	70	-22,2%	48,9%
Salamanca	146	-11,0%	-2,0%
Segovia	102	0,0%	100,0%
Soria	90	63,6%	164,7%
Valladolid	290	-17,1%	42,9%
Zamora	59	-4,8%	28,3%

CCAA	TOTAL	Var % Mensual	Var % Anual
Cantabria	435	-23,6%	128,9%
Extremadura	685	17,9%	105,1%
Castilla - La Mancha	1.135	-23,1%	99,1%
Madrid, Comunidad de	6.174	-10,3%	55,4%
Navarra, Comunidad Foral de	353	-25,5%	54,8%
Castilla y León	1.218	-6,7%	45,2%
Aragón	748	-3,5%	35,8%
España	31.909	-13,5%	32,1%
Galicia	1.110	-22,5%	31,8%
Comunitat Valenciana	3.701	-14,5%	29,4%
Canarias	861	-21,1%	28,7%
Cataluña	5.343	-18,8%	23,6%
País Vasco	1.505	-13,2%	21,8%
Murcia, Región de	827	-24,0%	21,6%
Rioja, La	214	5,4%	18,9%
Asturias, Principado de	525	-14,4%	15,9%
Andalucía	6.327	-8,8%	13,6%
Balears, Illes	677	-12,4%	7,8%



Fuente: Elaboración propia a partir de datos del INE

2021: dato provisional acumulado en lo que va de año

28/06/2021



Meta 11.1
Asegurar el acceso a la vivienda.
<https://www.un.org/sustainabledevelopment/es/cities/>



#ReconstrucionJusta
 @cescyl

En abril de 2021 en España el número de hipotecas sobre viviendas inscritas en los registros de la propiedad es de 31.909, (1.218 en Castilla y León) un +32,1% en tasa anual (+45,2% en Castilla y León).

En España el importe medio es de 139.464 euros, con un aumento del 11,4%.