



# Número de Hipotecas sobre viviendas Agosto 2021

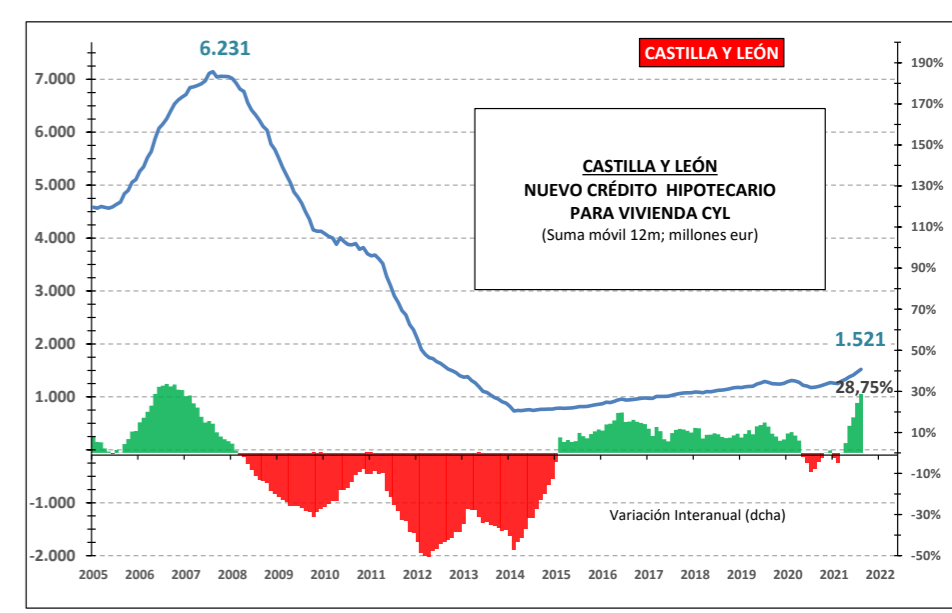
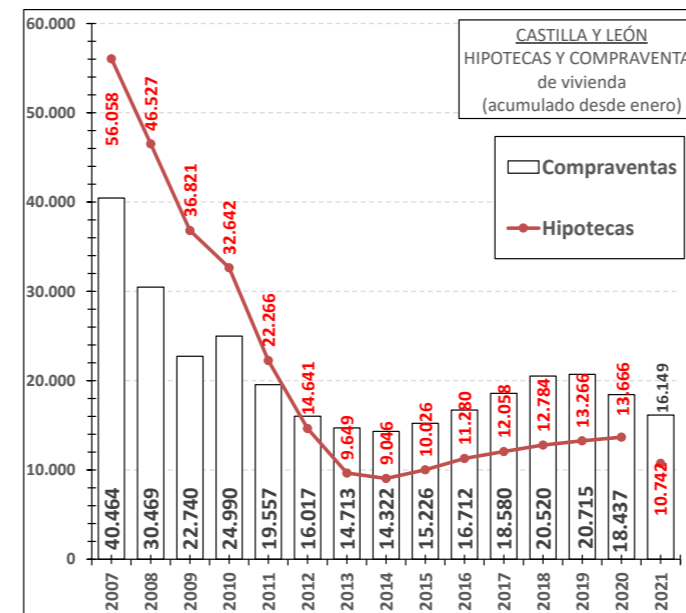
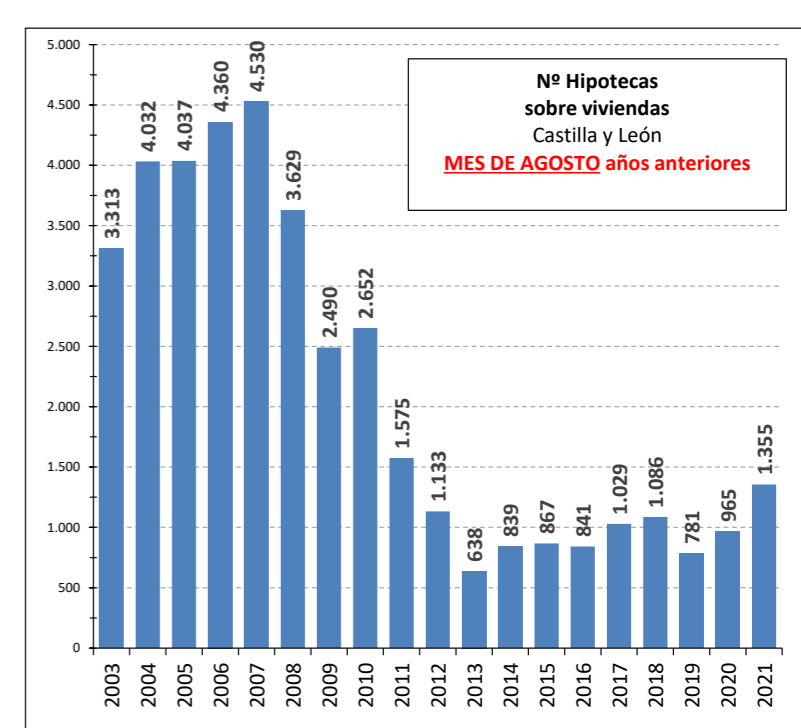
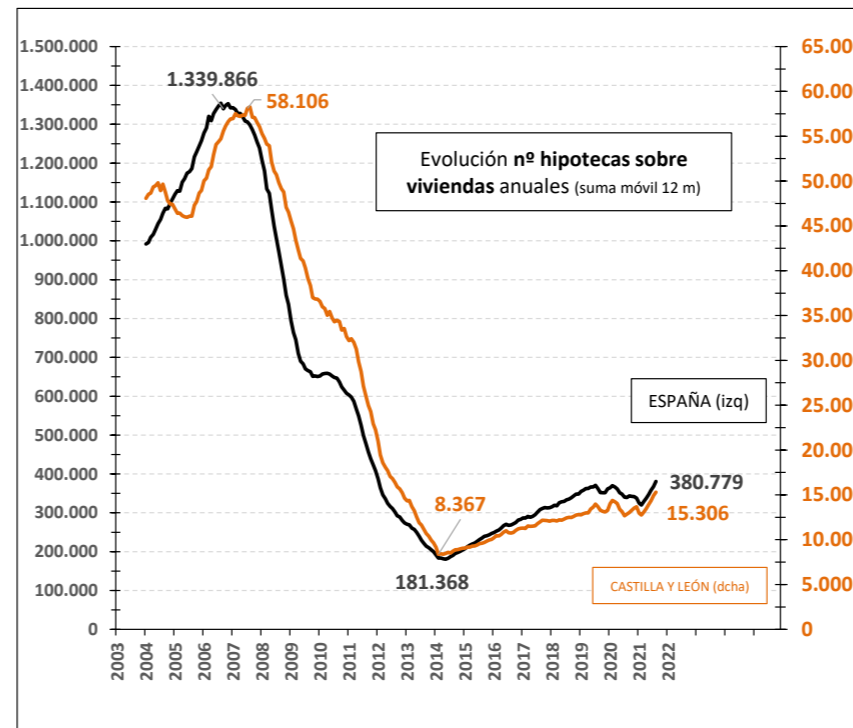
HIPOTECAS SOBRE VIVIENDAS		% VARIACIÓN	
		Mensual	Anual
Castilla y León	1.355	-10,4%	40,4%
España	33.105	-6,3%	66,9%

PROVINCIAS	TOTAL	Var % Mensual	Var % Anual
Ávila	81	20,9%	-12,0%
Burgos	179	-37,4%	28,8%
León	218	-17,7%	53,5%
Palencia	123	-4,7%	64,0%
Salamanca	152	-5,0%	97,4%
Segovia	103	15,7%	98,1%
Soria	59	43,9%	247,1%
Valladolid	380	-5,7%	10,1%
Zamora	60	-17,8%	130,8%

CCAA	TOTAL	Var % Mensual	Var % Anual
Comunitat Valenciana	3.960	-1,6%	95,6%
Murcia, Región de	1.099	6,9%	91,5%
Madrid, Comunidad de	5.818	-14,8%	90,9%
Cataluña	5.372	-8,0%	88,2%
Andalucía	6.589	2,1%	79,1%
Navarra, Comunidad Foral de	510	77,1%	70,6%
España	33.105	-6,3%	66,9%
Galicia	1.303	1,4%	62,9%
Rioja, La	232	-2,1%	40,6%
Castilla y León	1.355	-10,4%	40,4%
Castilla - La Mancha	1.350	-5,6%	38,7%
País Vasco	1.576	-10,6%	37,4%
Aragón	849	-3,4%	35,4%
Extremadura	559	-18,2%	35,4%
Balears, Illes	660	-1,8%	30,7%
Asturias, Principado de	520	-17,5%	29,0%
Cantabria	341	-13,5%	22,2%
Canarias	947	-28,9%	-10,5%



2021: dato provisional acumulado en lo que va de año

27/10/2021

Fuente: Elaboración propia a partir de datos del INE



Meta 11.1  
Asegurar el acceso a la vivienda.  
<https://www.un.org/sustainabledevelopment/es/cities/>



#ReconstruccionJusta  
@cescyl

En agosto de 2021 en España el número de hipotecas sobre viviendas inscritas en los registros de la propiedad es de 33.105, (1.355 en Castilla y León) un +66,9% en tasa anual (+40,4 % en Castilla y León).

En España el importe medio es de 137.885 euros, con un aumento del 1,9%.