

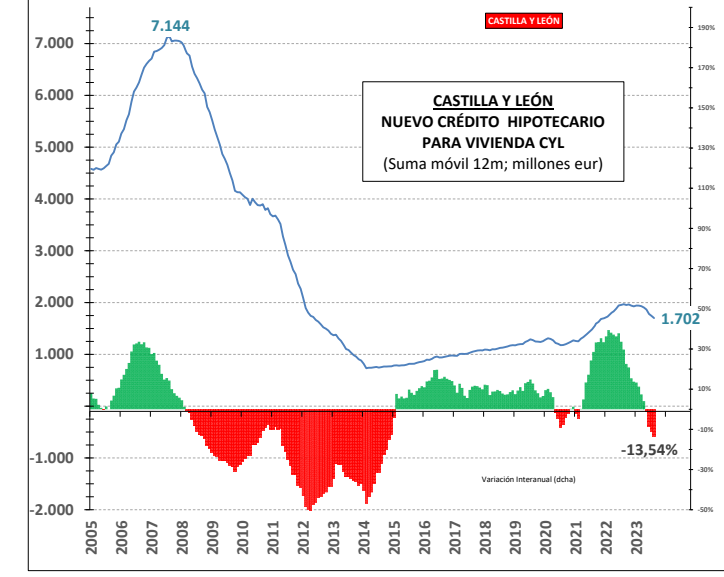
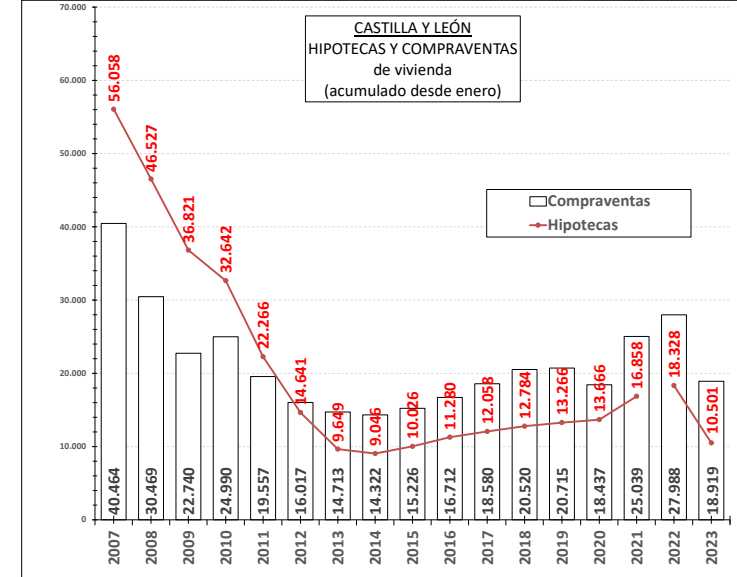
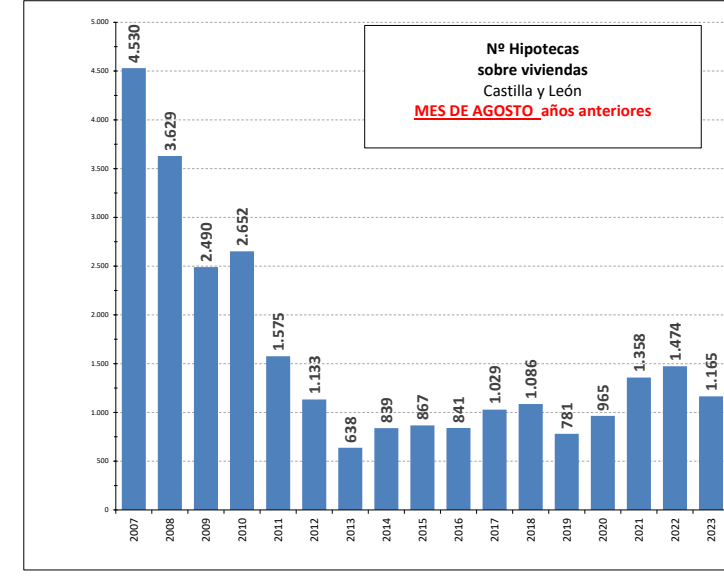
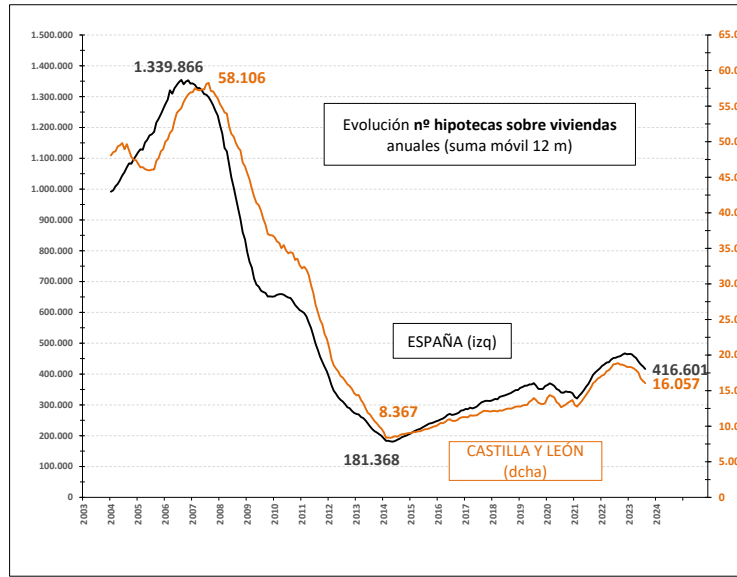


Número de Hipotecas sobre viviendas Agosto 2023

HIPOTECAS SOBRE VIVIENDAS		% VARIACIÓN	
		Mensual	Anual
Castilla y León	1.165	-3,4%	-21,0%
España	28.344	-3,0%	-22,7%

PROVINCIAS	TOTAL	Var % Mensual	Var % Anual
Ávila	75	27,1%	41,5%
Burgos	184	-15,6%	-29,5%
León	156	-19,2%	-43,3%
Palencia	72	7,5%	-8,9%
Salamanca	155	18,3%	-21,7%
Segovia	99	6,5%	-17,5%
Soria	49	145,0%	16,7%
Valladolid	313	-12,8%	-17,8%
Zamora	62	-6,1%	-4,6%

CCAA	TOTAL	Var % Mensual	Var % Anual
Canarias	1.568	49,2%	11,8%
Murcia, Región de	980	13,4%	4,0%
Extremadura	463	-23,2%	-6,3%
Navarra, Comunidad Foral de	410	43,4%	-6,6%
Castilla - La Mancha	1.283	8,2%	-9,1%
País Vasco	1.542	6,1%	-18,5%
Andalucía	6.046	1,9%	-19,5%
Castilla y León	1.165	-3,4%	-21,0%
España	28.344	-3,0%	-22,7%
Asturias, Principado de	508	-7,3%	-24,7%
Galicia	993	9,7%	-24,8%
Aragón	701	-26,4%	-26,4%
Cataluña	4.472	-15,3%	-27,8%
Rioja, La	151	-2,6%	-28,4%
Balears, Illes	722	-15,8%	-29,1%
Comunitat Valenciana	2.869	-10,2%	-30,6%
Madrid, Comunidad de	4.139	-6,0%	-31,4%
Cantabria	291	0,3%	-34,9%



Fuente: Elaboración propia a partir de datos del INE



Meta 11.1
Asegurar el acceso a la vivienda.
<https://www.un.org/sustainabledevelopment/es/cities/>



#ReconstruccionJusta
@cescy1