



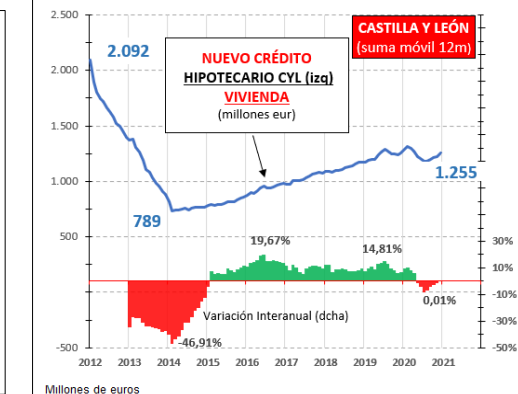
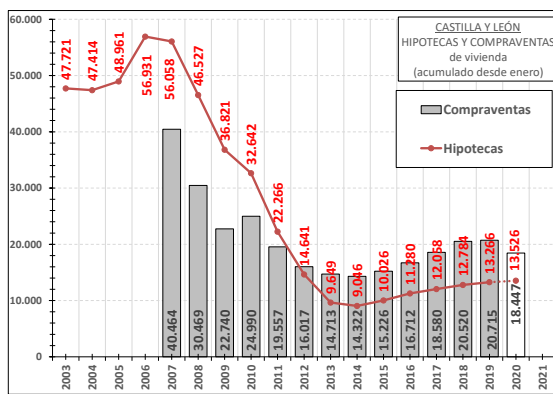
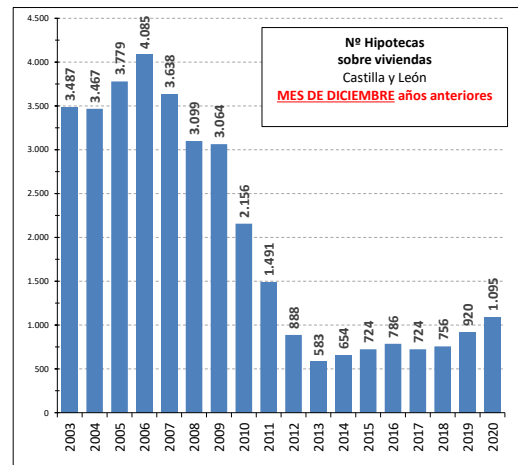
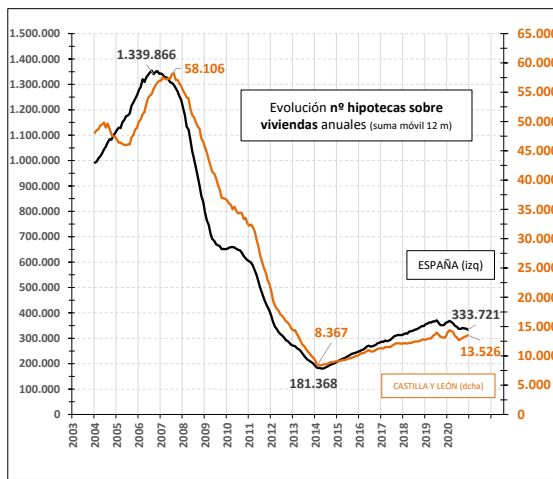
# Número de Hipotecas sobre viviendas Diciembre 2020

HIPOTECAS SOBRE VIVIENDAS		% VARIACION	
		Mensual	Anual
Castilla y León	1.095	-2,9%	19,0%
España	26.128	-9,1%	-14,8%

PROVINCIAS	TOTAL	Var % Mensual	Var % Anual
Ávila	40	-28,6%	-40,3%
Burgos	139	-14,2%	-4,1%
León	217	25,4%	48,6%
Palencia	65	-25,3%	-5,8%
Salamanca	130	-2,3%	11,1%
Segovia	71	-23,7%	-15,5%
Soria	73	78,0%	97,3%
Valladolid	318	-1,5%	42,6%
Zamora	42	-30,0%	31,3%

CCAA	TOTAL	Var % Mensual	Var % Anual
Aragón	862	0,2%	25,3%
Extremadura	551	4,8%	23,0%
Gallcia	1.079	11,5%	20,0%
Castilla y León	1.095	-2,9%	19,0%
País Vasco	1.555	10,1%	10,0%
Cataluña	4.336	1,8%	1,4%
Rioja, La	123	-37,6%	0,8%
Andalucía	4.933	-9,9%	-2,5%
Asturias, Principado de	448	-14,3%	-6,3%
Cantabria	354	9,3%	-8,5%
España	26.128	-9,1%	-14,8%
Murcia, Región de	563	-23,9%	-15,3%
Comunitat Valenciana	2.837	-1,6%	-17,5%
Balears, Illes	505	-21,6%	-17,5%
Navarra, Comunidad Foral de	280	-20,7%	-30,9%
Madrid, Comunidad de	4.682	-8,0%	-33,7%
Castilla - La Mancha	1.071	-8,2%	-45,2%
Canarias	800	-8,7%	-56,5%



Fuente: Elaboración propia a partir de datos del INE



Meta 11.1  
Asegurar el acceso a la vivienda.  
<https://www.un.org/sustainabledevelopment/es/cities/>



#ReconstrucionJusta @cescyl

En diciembre en España el número de hipotecas sobre viviendas inscritas en los registros de la propiedad es de 26.128, (1.095 en Castilla y León) un 14,8% menos en tasa anual (+19,0% en Castilla y León).

En España el importe medio es de 135.658 euros, con un aumento del 9,2%.