

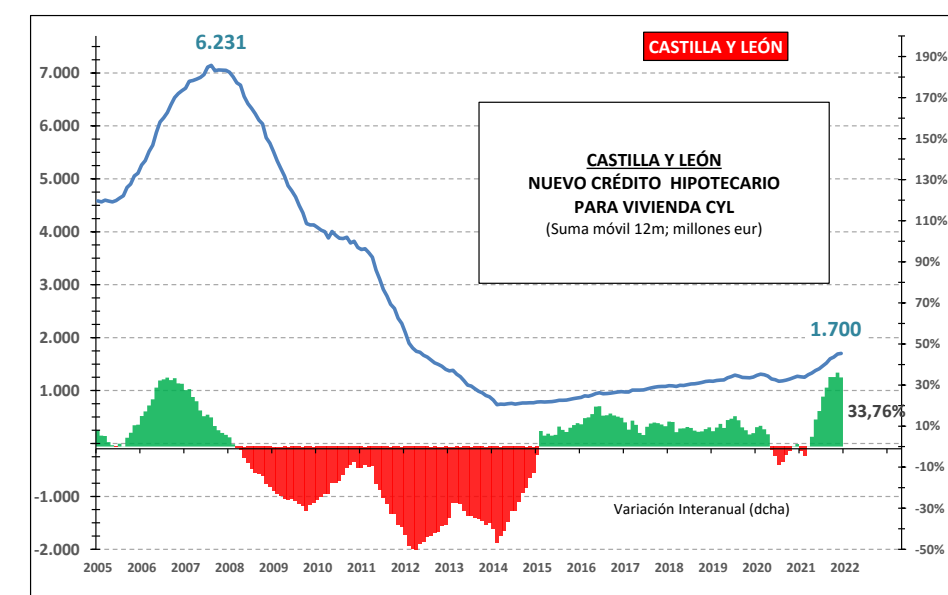
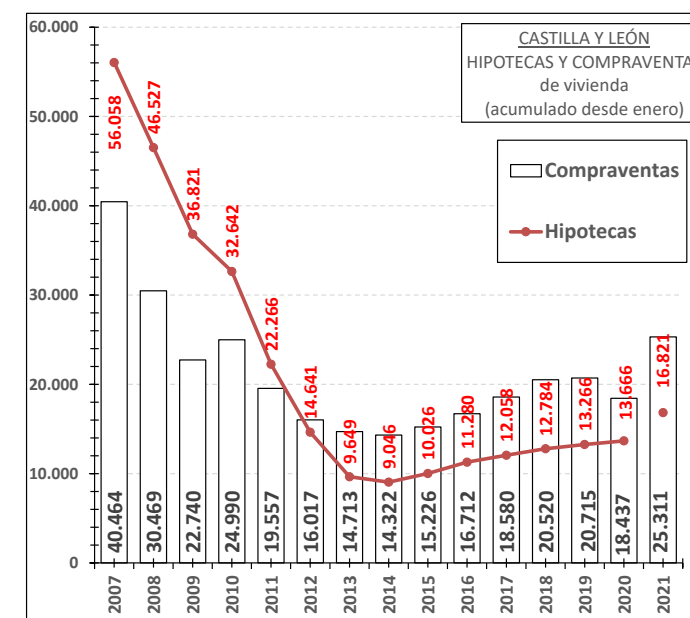
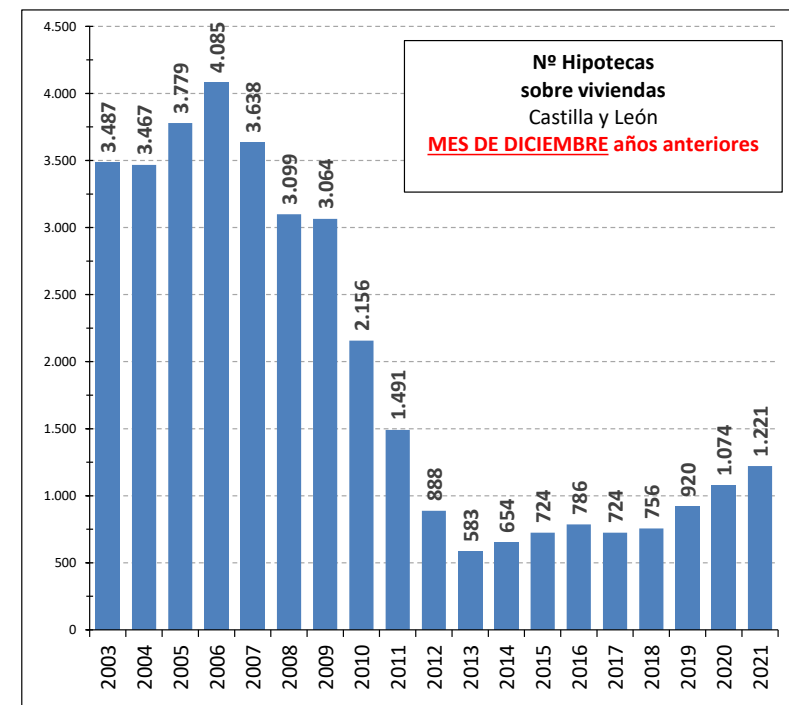
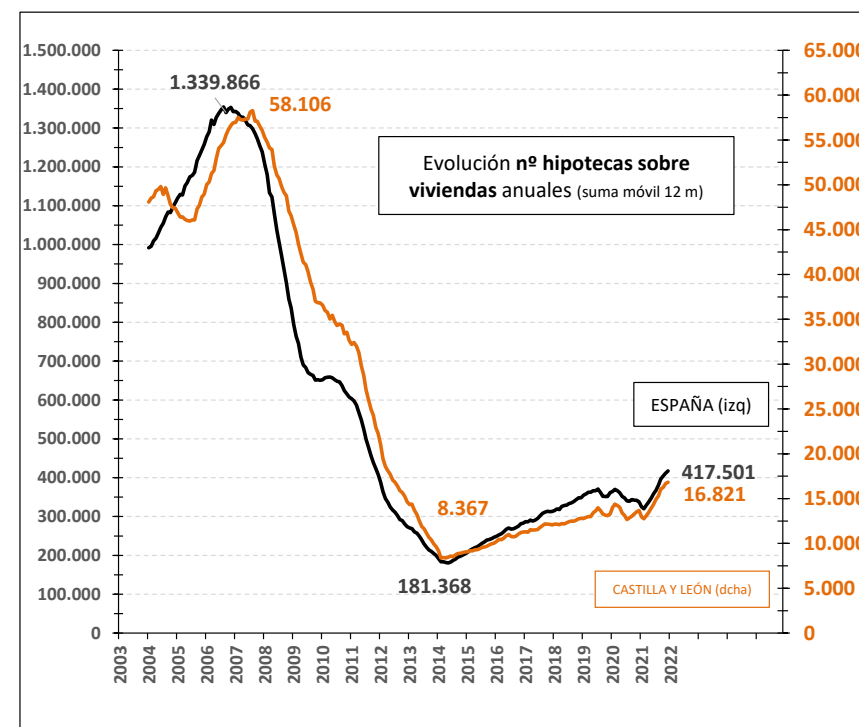


Número de Hipotecas sobre viviendas Diciembre 2021

HIPOTECAS SOBRE VIVIENDAS	% VARIACIÓN		
		Mensual	Anual
Castilla y León	1.221	-25,4%	13,7%
España	32.905	-9,2%	23,3%

PROVINCIAS	TOTAL	Var % Mensual	Var % Anual
Ávila	87	-11,2%	117,5%
Burgos	147	-57,5%	-13,5%
León	215	0,5%	9,1%
Palencia	109	29,8%	67,7%
Salamanca	181	-18,8%	39,2%
Segovia	116	-8,7%	63,4%
Soria	31	-32,6%	-47,5%
Valladolid	273	-39,7%	-9,0%
Zamora	62	37,8%	47,6%

CCAA	TOTAL	Var % Mensual	Var % Anual
Baleares, Illes	831	-3,7%	63,9%
Rioja, La	178	-15,2%	44,7%
Andalucía	7.202	-5,0%	40,6%
Aragón	1.159	33,7%	36,5%
Comunitat Valenciana	3.570	-17,7%	27,5%
Extremadura	683	29,6%	27,4%
Cantabria	440	-15,1%	27,2%
Cataluña	5.663	-9,0%	26,3%
Murcia, Región de	815	-16,5%	25,2%
Canarias	996	-2,2%	24,5%
España	32.905	-9,2%	23,3%
Castilla - La Mancha	1.165	-15,5%	13,9%
Castilla y León	1.221	-25,4%	13,7%
Navarra, Comunidad Foral de	330	-5,4%	12,6%
Madrid, Comunidad de	5.347	-5,9%	9,0%
País Vasco	1.715	-11,4%	6,3%
Galicia	1.102	-7,9%	3,0%
Asturias, Principado de	437	-45,4%	-0,2%



Fuente: Elaboración propia a partir de datos del INE

2021: dato provisional acumulado en lo que va de año

14/03/2022



Meta 11.1
Asegurar el acceso a la vivienda.
<https://www.un.org/sustainabledevelopment/es/cities/>



#ReconstrucionJusta
@cescyl

En diciembre de 2021 en España el número de hipotecas sobre viviendas inscritas en los registros de la propiedad es de 32.905, (1.221 en Castilla y León) un +23,3% en tasa anual (+13,7 % en Castilla y León).

En España el importe medio es de 145.465 euros, con un aumento del 6,9%.