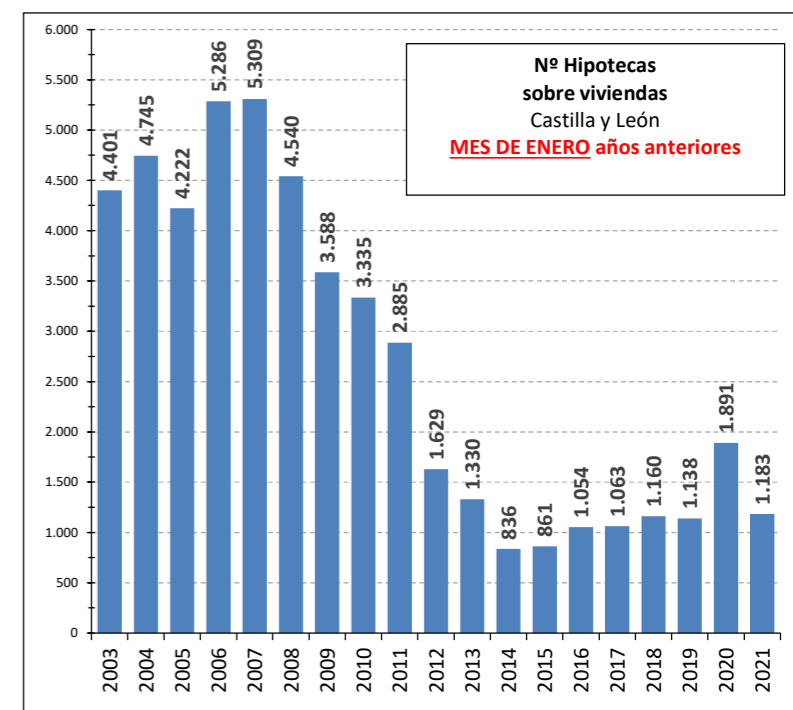
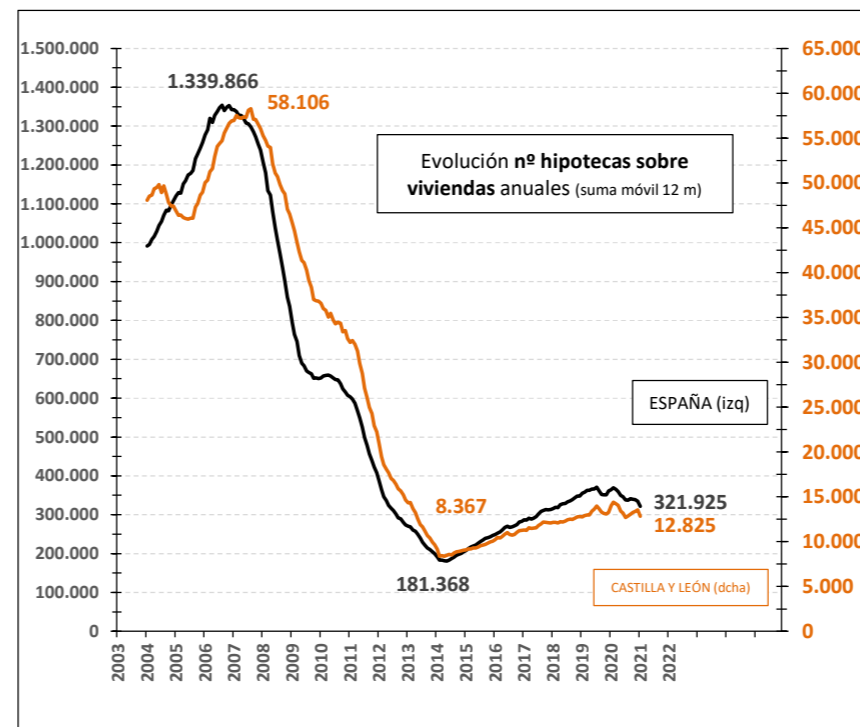




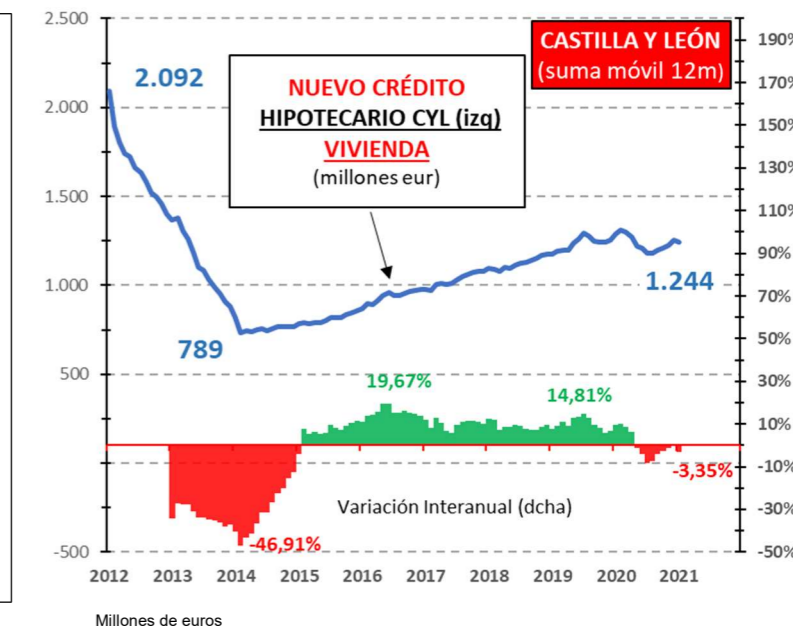
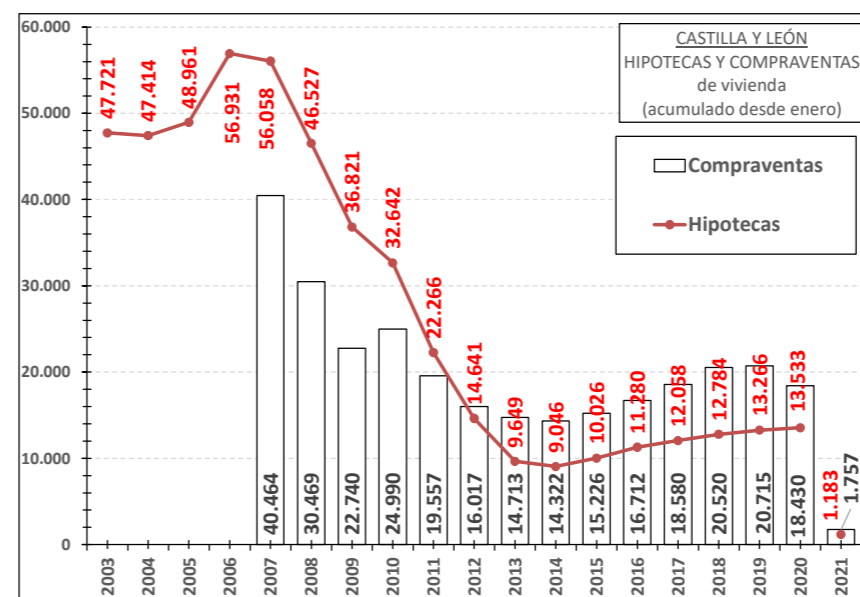
Número de Hipotecas sobre viviendas Enero 2021

HIPOTECAS SOBRE VIVIENDAS		% VARIACIÓN	
		Mensual	Anual
Castilla y León	1.183	8,0%	-37,4%
España	27.518	5,3%	-31,6%

PROVINCIAS	TOTAL	Var % Mensual	Var % Anual
Ávila	44	10,0%	-37,1%
Burgos	206	48,2%	1,0%
León	165	-24,0%	-11,8%
Palencia	128	96,9%	93,9%
Salamanca	112	-13,8%	-22,8%
Segovia	86	21,1%	-37,7%
Soria	39	-46,6%	-2,5%
Valladolid	350	10,1%	-64,6%
Zamora	53	26,2%	0,0%



CCAA	TOTAL	Var % Mensual	Var % Anual
Cantabria	390	10,2%	-5,3%
Extremadura	607	10,2%	-11,4%
Pais Vasco	1.426	-8,3%	-12,4%
Cataluña	4.690	8,2%	-16,0%
Aragón	792	-8,1%	-19,6%
Andalucía	5.591	13,3%	-20,3%
Galicia	1.049	-2,8%	-26,2%
Murcia, Región de	692	22,9%	-27,7%
Castilla - La Mancha	1.114	4,0%	-29,1%
Comunitat Valenciana	2.899	2,2%	-31,3%
España	27.518	5,3%	-31,6%
Rioja, La	153	24,4%	-35,7%
Navarra, Comunidad Foral de	458	63,6%	-36,7%
Castilla y León	1.183	8,0%	-37,4%
Canarias	878	9,7%	-41,7%
Madrid, Comunidad de	4.349	-7,1%	-49,8%
Asturias, Principado de	555	23,9%	-50,1%
Balears, Illes	643	27,3%	-57,0%




Fuente: Elaboración propia a partir de datos del INE

26/03/2021



Meta 11.1
Asegurar el acceso a la vivienda.
<https://www.un.org/sustainabledevelopment/es/cities/>



#ReconstruccionJusta
@cescyl

Cuadernos para Reconstrucción Económica y Social

<http://cres.cescyl.es>

En diciembre en España el número de hipotecas sobre viviendas inscritas en los registros de la propiedad es de 27.518, (1.183 en Castilla y León) un -31,6% menos en tasa anual (-37,4% en Castilla y León).

En España el importe medio es de 129.003 euros, con un aumento del 13,5%.