



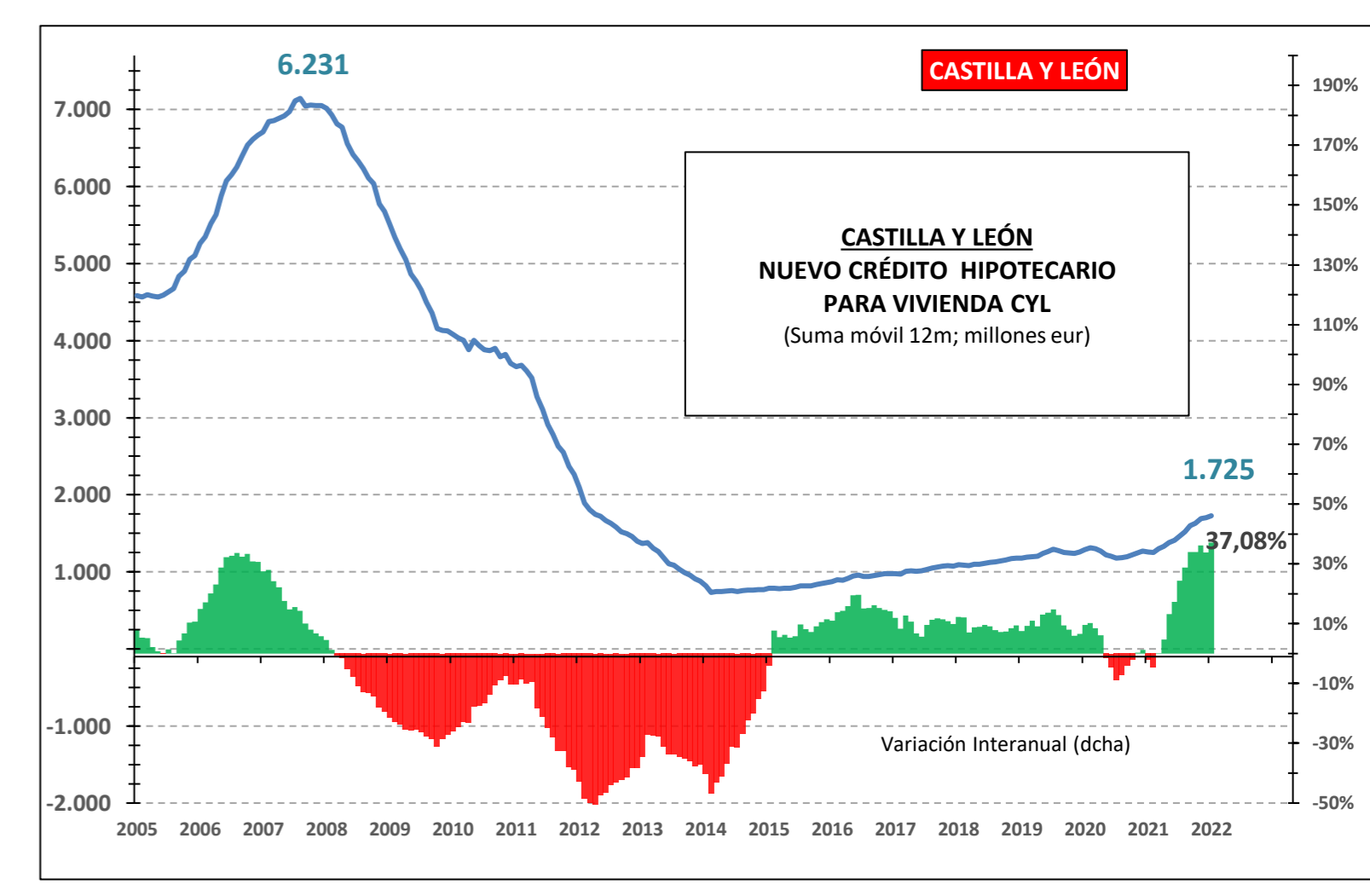
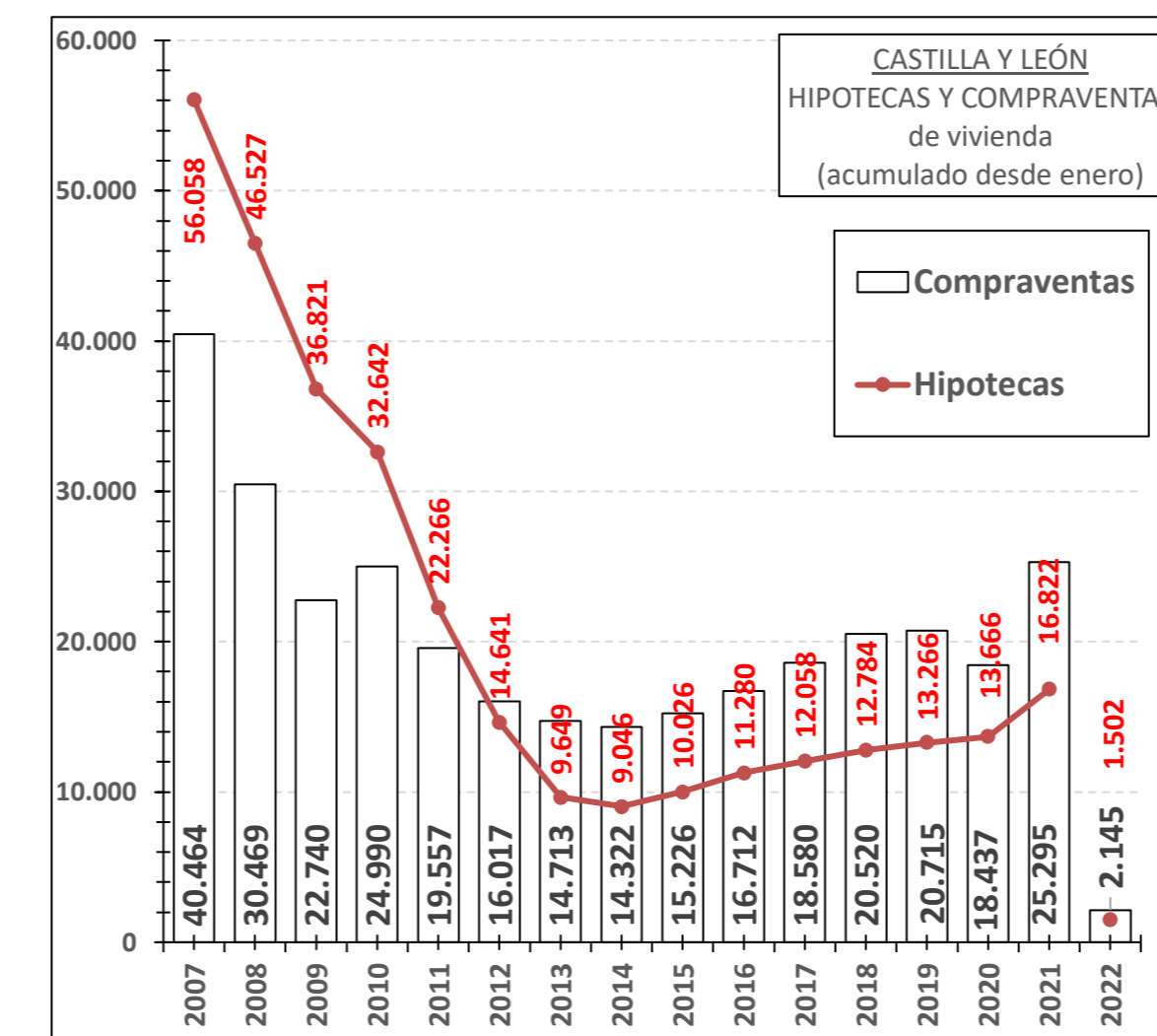
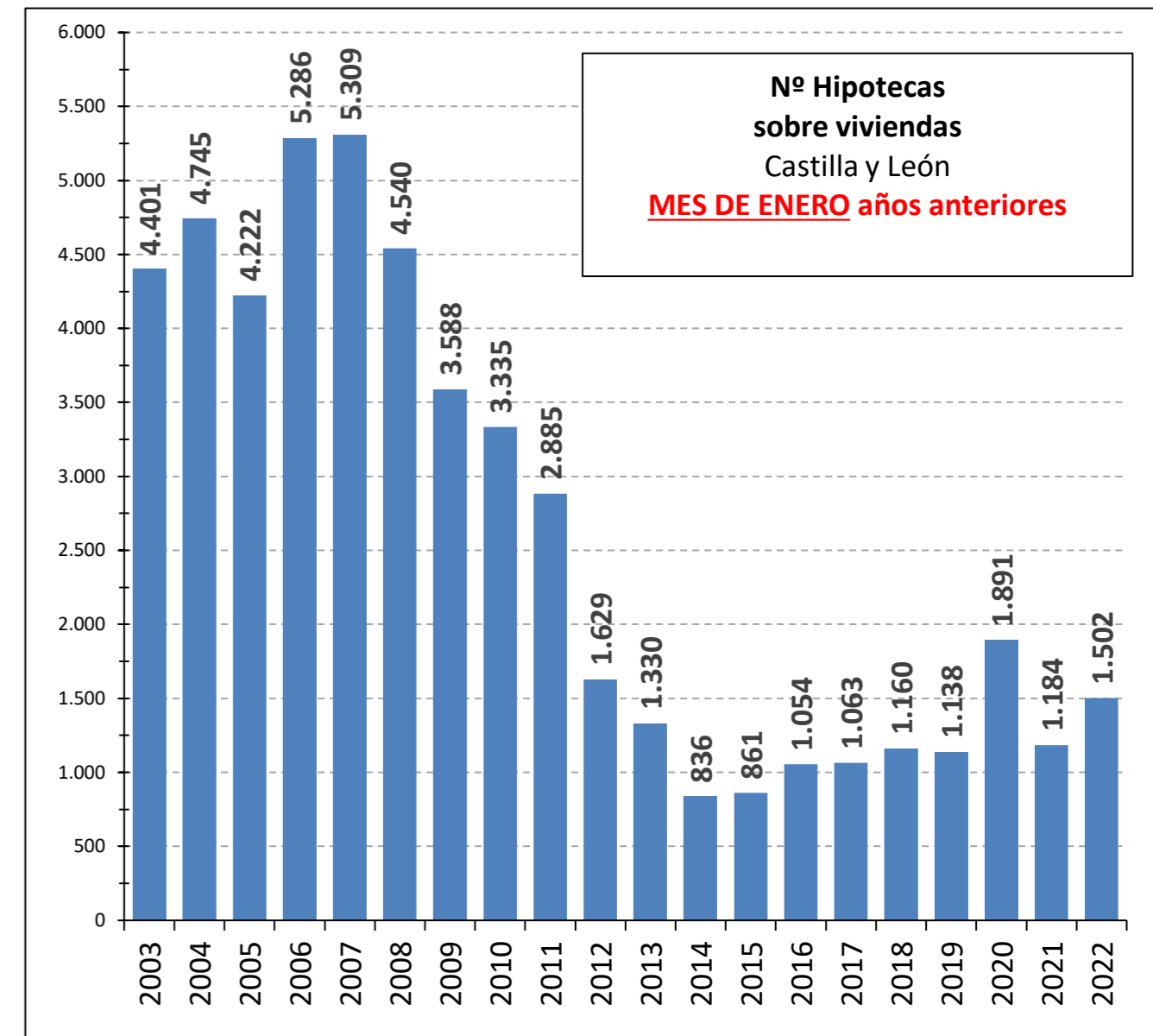
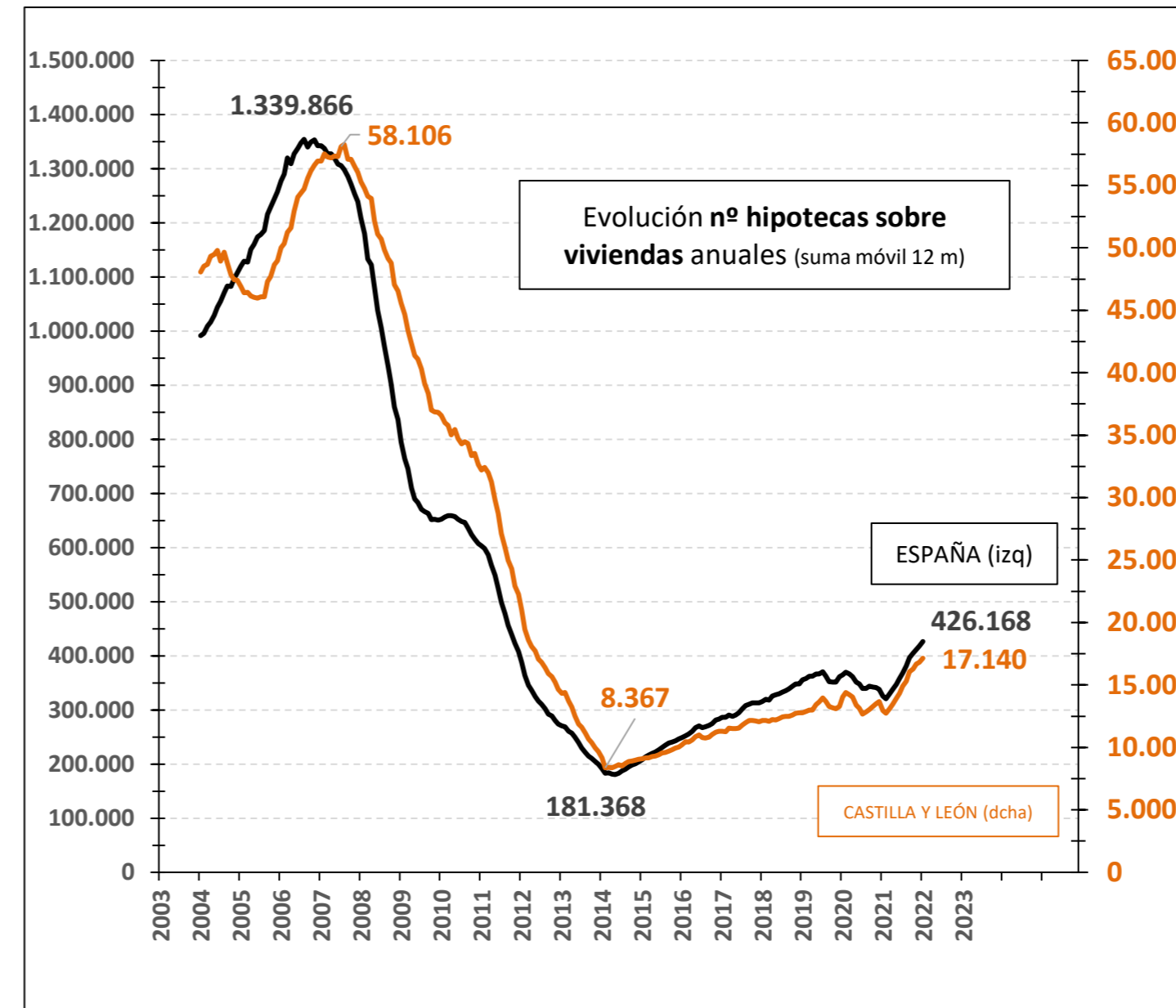
# Número de Hipotecas sobre viviendas

## Enero 2022

HIPOTECAS SOBRE VIVIENDAS	% VARIACIÓN	
	Mensual	Anual
Castilla y León	1.502	23,0%
España	36.185	10,0%

PROVINCIAS	TOTAL	Var % Mensual	Var % Anual
Ávila	77	-11,5%	75,0%
Burgos	307	108,8%	49,0%
León	181	-15,8%	9,7%
Palencia	83	-23,9%	-35,2%
Salamanca	181	0,0%	61,6%
Segovia	124	6,9%	44,2%
Soria	75	141,9%	92,3%
Valladolid	414	51,6%	17,9%
Zamora	60	-3,2%	13,2%

CCAA	TOTAL	Var % Mensual	Var % Anual
Asturias, Principado de	842	92,7%	51,7%
Rioja, La	233	30,9%	51,3%
Comunitat Valenciana	4.050	13,4%	42,6%
Andalucía	7.644	6,1%	37,0%
Murcia, Región de	1.049	28,7%	36,6%
Madrid, Comunidad de	6.063	13,4%	33,2%
Castilla - La Mancha	1.502	28,9%	32,7%
<b>España</b>	<b>36.185</b>	<b>10,0%</b>	<b>29,4%</b>
Aragón	1.030	-11,1%	28,1%
<b>Castilla y León</b>	<b>1.502</b>	<b>23,0%</b>	<b>26,9%</b>
Galicia	1.338	21,4%	24,8%
Canarias	1.120	12,4%	24,7%
Cataluña	5.833	3,0%	22,4%
Cantabria	475	8,0%	21,8%
País Vasco	1.690	-1,5%	14,8%
Balears, Illes	751	-9,6%	13,6%
Extremadura	637	-6,7%	4,8%
Navarra, Comunidad Foral de	354	7,3%	-26,7%



Fuente: Elaboración propia a partir de datos del INE

2021: dato provisional acumulado en lo que va de año

28/03/2022



**Meta 11.1**  
Asegurar el acceso a la vivienda.  
<https://www.un.org/sustainabledevelopment/es/cities/>



#ReconstruccionJusta  
@cescyl

En enero de 2022 en España el número de hipotecas sobre viviendas inscritas en los registros de la propiedad es de 36.185, (1.502 en Castilla y León) un +29,4% en tasa anual (+26,9 % en Castilla y León).

En España el importe medio es de 141.427 euros, con un aumento del 9,5%.