



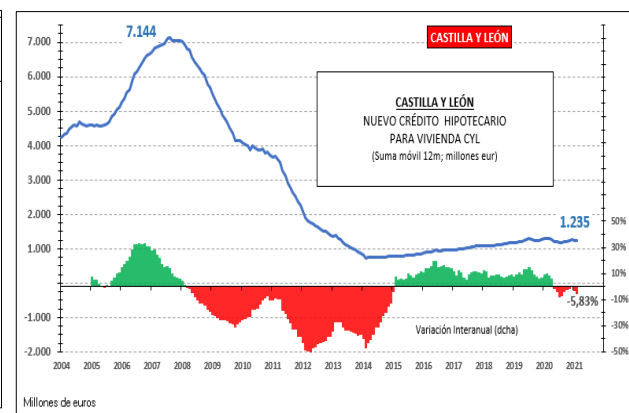
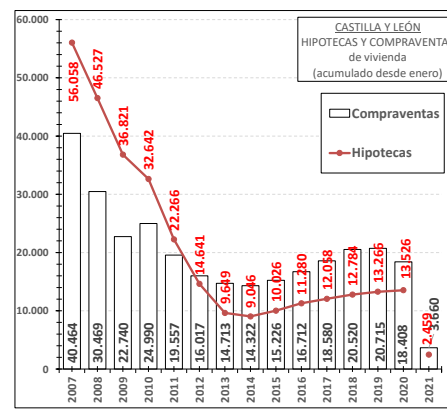
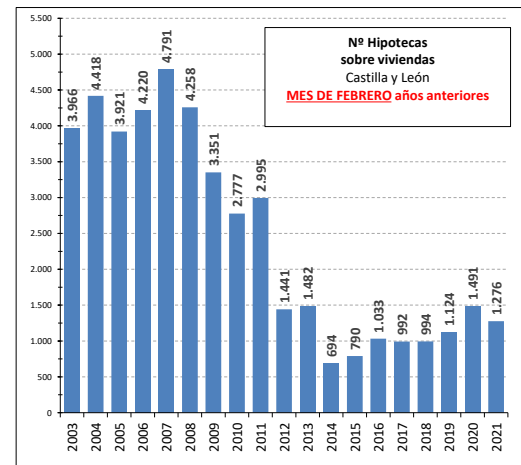
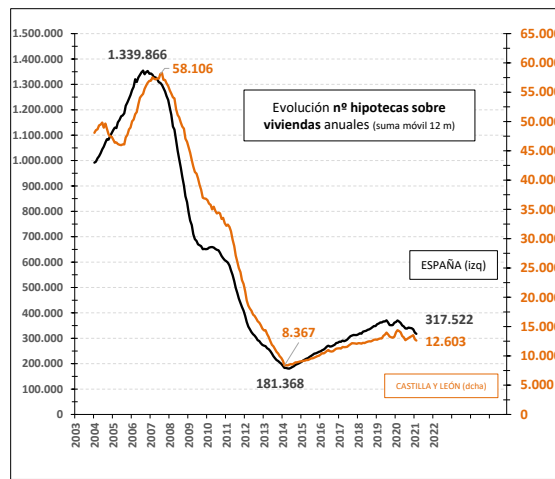
# Número de Hipotecas sobre viviendas Febrero 2021

HIPOTECAS SOBRE VIVIENDAS		% VARIACION	
		Mensual	Anual
Castilla y León	1.276	7,9%	-14,4%
España	31.647	15,0%	-13,8%

PROVINCIAS	TOTAL	Var % Mensual	Var % Anual
Ávila	68	54,5%	33,3%
Burgos	206	0,0%	4,6%
León	217	31,5%	-2,7%
Palencia	68	-46,9%	-4,2%
Salamanca	144	28,6%	-35,1%
Segovia	95	10,5%	0,0%
Soria	41	5,1%	32,3%
Valladolid	381	8,9%	-28,7%
Zamora	56	5,7%	-16,4%

CCAA	TOTAL	Var % Mensual	Var % Anual
Rioja, La	215	40,5%	22,2%
Galicia	1.146	9,2%	7,2%
Murcia, Región de	1.007	45,5%	4,8%
Cantabria	431	10,5%	3,1%
Navarra, Comunidad Foral de	425	-7,2%	2,9%
Extremadura	610	0,5%	-2,7%
Castilla - La Mancha	1.310	17,6%	-3,0%
País Vasco	1.657	16,2%	-6,5%
Andalucía	6.227	11,4%	9,3%
España	31.647	15,0%	-13,8%
Castilla y León	1.276	7,9%	-14,4%
Comunitat Valenciana	3.600	24,2%	-14,7%
Asturias, Principado de	585	5,4%	-15,7%
Canarias	831	-5,4%	-16,7%
Madrid, Comunidad de	5.489	26,2%	-19,5%
Cataluña	5.051	7,7%	-21,5%
Baleares, Illes	743	15,6%	-27,3%
Aragón	943	19,1%	-29,4%



Fuente: Elaboración propia a partir de datos del INE

2021: dato provisional acumulado en lo que va de año

28/04/2021



Meta 11.1  
Asegurar el acceso a la vivienda.  
<https://www.un.org/sustainabledevelopment/es/cities/>



#ReconstrucionJusta  
@cescyl

En febrero de 2021 en España el número de hipotecas sobre viviendas inscritas en los registros de la propiedad es de 31.647, (1.276 en Castilla y León) un -13,8% menos en tasa anual (-14,4% en Castilla y León).

En España el importe medio es de 131.380 euros, con un descenso del 25,0%.