



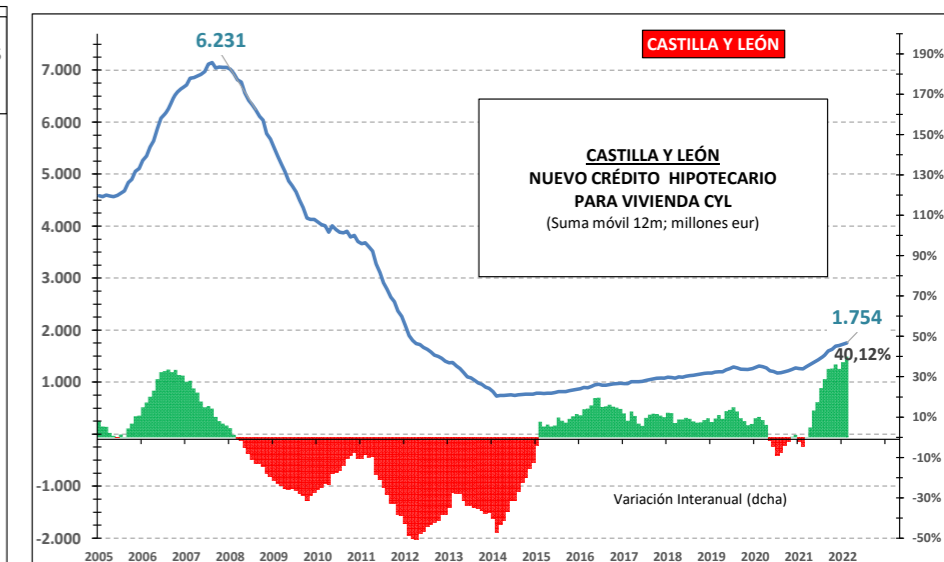
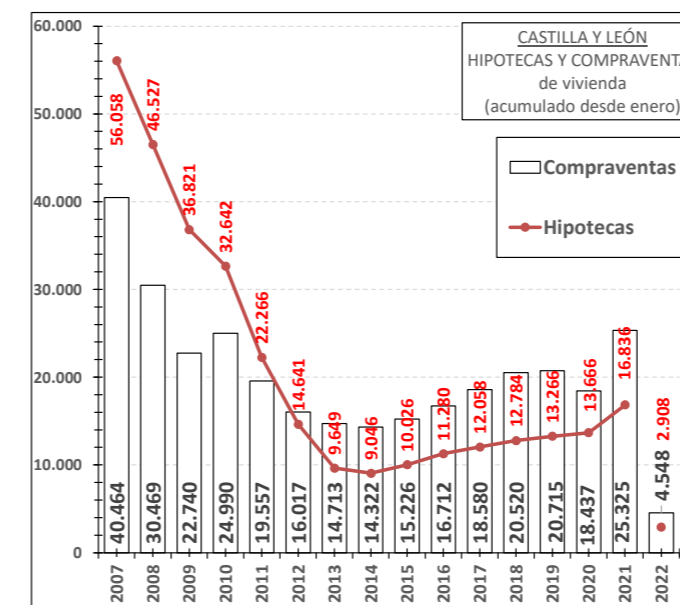
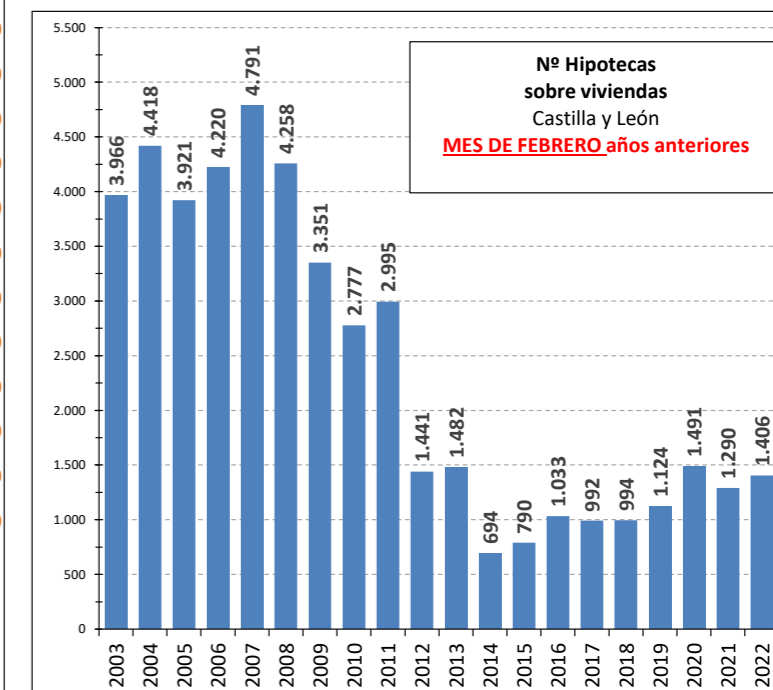
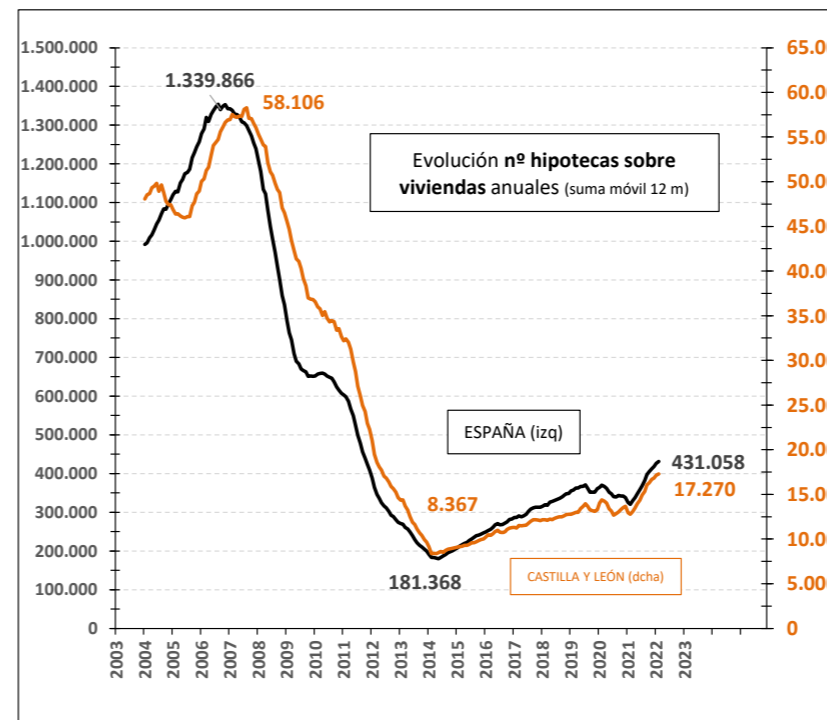
Número de Hipotecas sobre viviendas

Febrero 2022

HIPOTECAS SOBRE VIVIENDAS		% VARIACIÓN	
		Mensual	Anual
Castilla y León	1.406	-6,4%	9,0%
España	36.537	1,0%	14,6%

PROVINCIAS	TOTAL	Var % Mensual	Var % Anual
Ávila	76	-1,3%	11,8%
Burgos	245	-20,2%	4,7%
León	247	36,5%	19,3%
Palencia	82	-1,2%	20,6%
Salamanca	162	-10,5%	12,5%
Segovia	128	3,2%	34,7%
Soria	47	-37,3%	14,6%
Valladolid	360	-13,0%	-4,5%
Zamora	59	-1,7%	5,4%

CCAA	TOTAL	Var % Mensual	Var % Anual
Rioja, La	305	30,9%	41,9%
Canarias	1.062	-5,2%	26,0%
Castilla - La Mancha	1.543	2,7%	25,1%
Cantabria	544	14,5%	23,9%
Balears, Illes	913	21,6%	23,7%
Cataluña	6.075	4,1%	18,8%
Madrid, Comunidad de	6.464	6,6%	18,1%
País Vasco	1.937	14,6%	17,3%
Extremadura	695	9,1%	15,8%
Andalucía	6.961	-8,9%	14,8%
España	36.537	1,0%	14,6%
Comunitat Valenciana	4.313	6,5%	14,6%
Castilla y León	1.406	-6,4%	9,0%
Murcia, Región de	1.088	3,7%	3,2%
Navarra, Comunidad Foral de	425	20,1%	-2,3%
Galicia	1.241	-7,2%	-3,0%
Asturias, Principado de	583	-30,8%	-4,6%
Aragón	894	-13,2%	-7,1%



Los datos son provisionales desde marzo de 2021.

27/04/2022

Fuente: Elaboración propia a partir de datos del INE



Meta 11.1
Asegurar el acceso a la vivienda.
<https://www.un.org/sustainabledevelopment/es/cities/>



#ReconstruccionJusta
@cescyl

En febrero de 2022 en España el número de hipotecas sobre viviendas inscritas en los registros de la propiedad es de 36.537, (1.406 en Castilla y León) un +14,6% en tasa anual (+9,0 % en Castilla y León).

En España el importe medio es de 141.752 euros, con un aumento del 7,6%.