

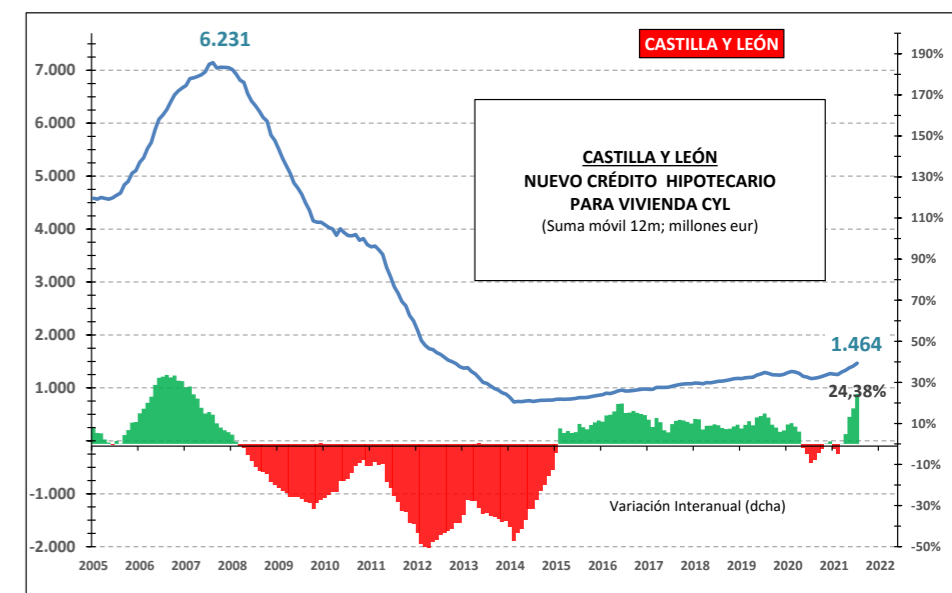
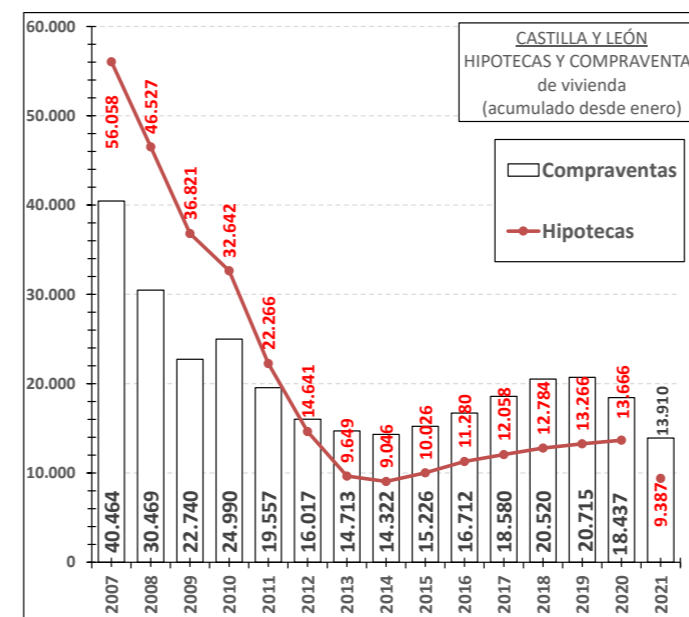
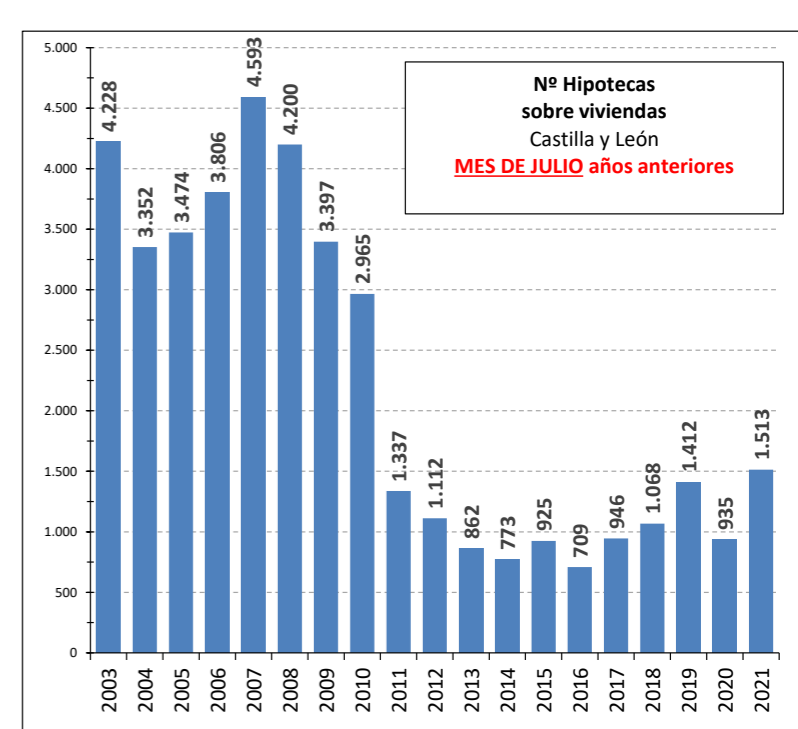
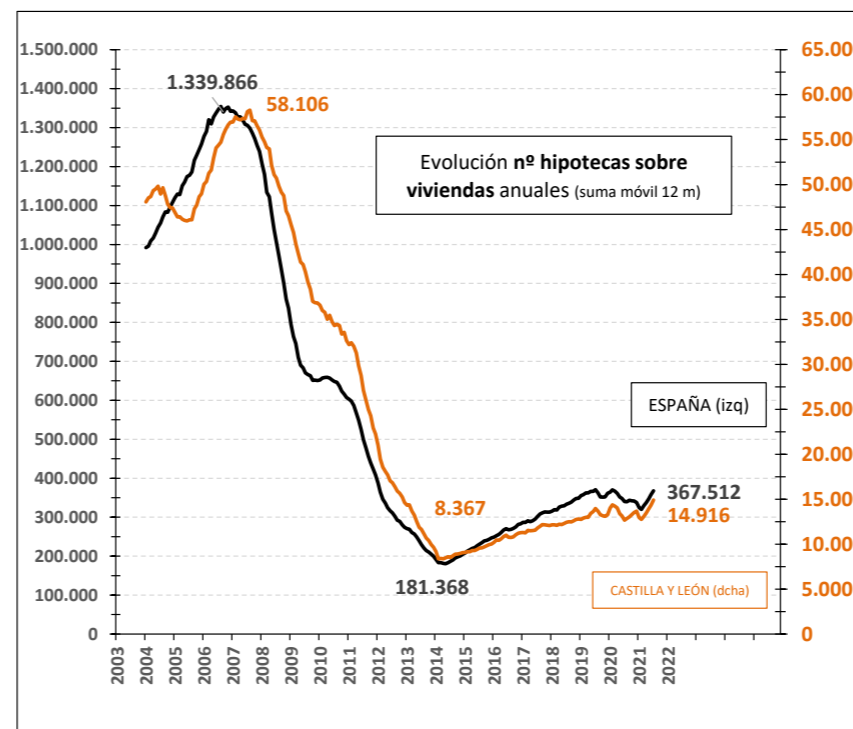


Número de Hipotecas sobre viviendas Julio 2021

HIPOTECAS SOBRE VIVIENDAS	% VARIACIÓN	
	Mensual	Anual
Castilla y León	1.513	-1,0%
España	35.329	-6,9%

PROVINCIAS	TOTAL	Var % Mensual	Var % Anual
Ávila	67	27,2%	97,1%
Burgos	286	6,8%	77,6%
León	265	55,9%	59,6%
Palencia	129	33,0%	186,7%
Salamanca	160	11,1%	68,4%
Segovia	89	14,4%	23,6%
Soria	41	4,7%	95,2%
Valladolid	403	10,8%	37,1%
Zamora	73	13,1%	55,3%

CCAA	TOTAL	Var % Mensual	Var % Anual
Madrid, Comunidad de	6.825	-7,4%	83,5%
Galicia	1.285	32,3%	77,5%
Castilla y León	1.513	-1,0%	61,8%
Cantabria	394	45,4%	58,9%
Castilla - La Mancha	1.430	11,1%	49,9%
Murcia, Región de	1.028	-9,5%	42,6%
Andalucía	6.454	17,8%	42,1%
España	35.329	-6,9%	36,8%
Extremadura	683	21,5%	33,1%
Cataluña	5.837	-0,9%	31,1%
Navarra, Comunidad Foral de	288	37,3%	28,0%
Asturias, Principado de	630	1,1%	22,8%
Comunitat Valenciana	4.024	-0,6%	21,1%
Aragón	879	28,5%	21,1%
Rioja, La	237	35,4%	17,3%
Canarias	1.331	22,8%	8,5%
Balears, Illes	672	21,1%	-10,9%
País Vasco	1.762	-1,1%	-12,6%



Fuente: Elaboración propia a partir de datos del INE

2021: dato provisional acumulado en lo que va de año

28/09/2021



Meta 11.1
Asegurar el acceso a la vivienda.
<https://www.un.org/sustainabledevelopment/es/cities/>



#ReconstruccionJusta
 @cescyl

En julio de 2021 en España el número de hipotecas sobre viviendas inscritas en los registros de la propiedad es de 35.329, (1.513 en Castilla y León) un +36,8% en tasa anual (+61,8 % en Castilla y León).

En España el importe medio es de 136.527 euros, con un aumento del 3,8%.