

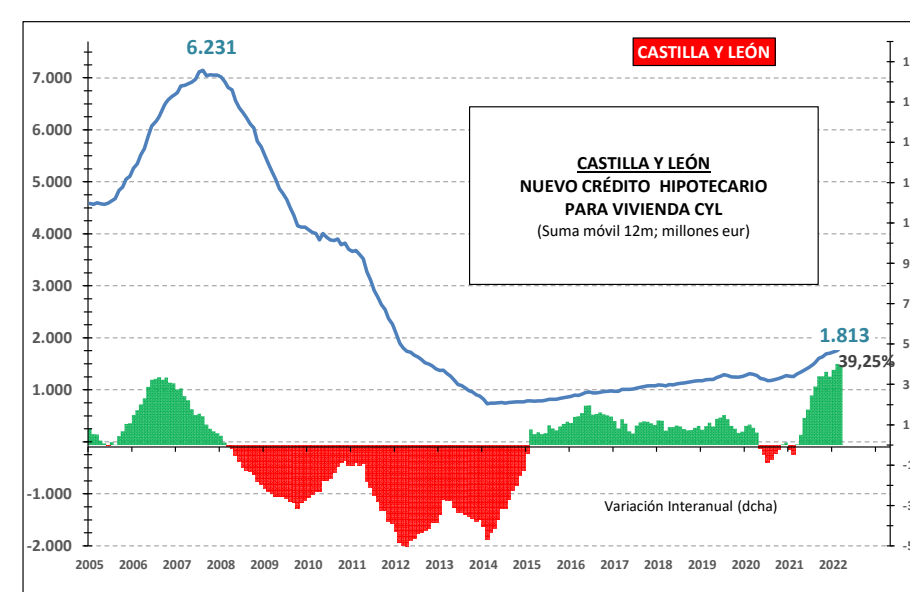
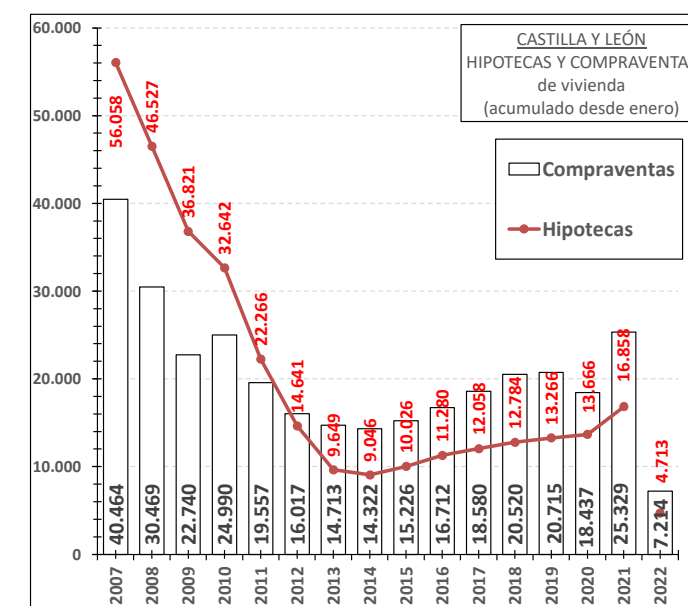
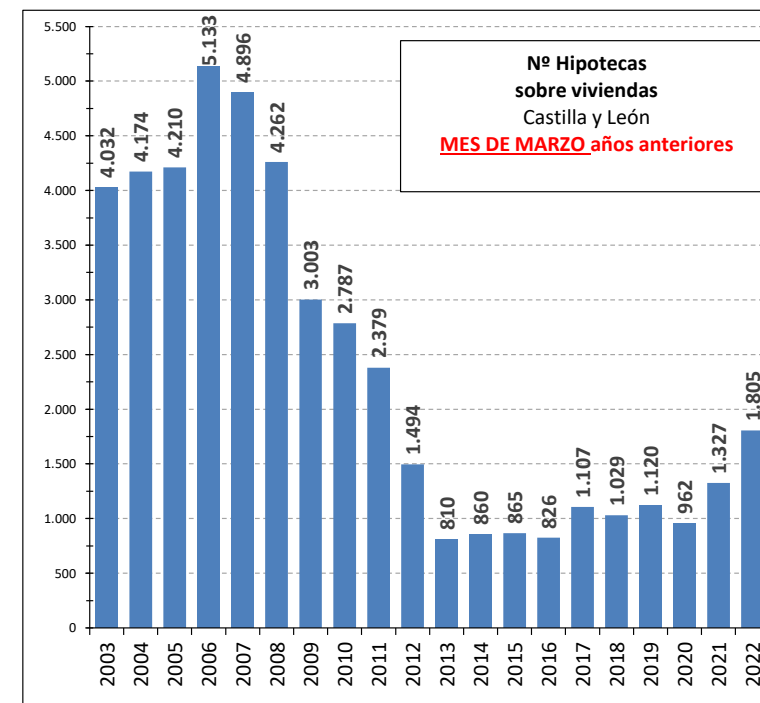
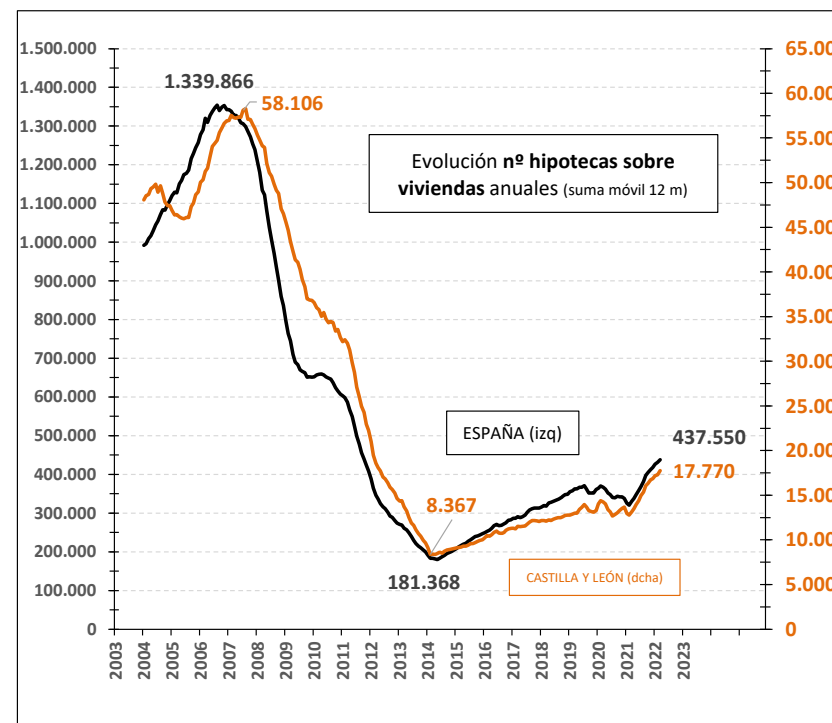


Número de Hipotecas sobre viviendas Marzo 2022

HIPOTECAS SOBRE VIVIENDAS		% VARIACIÓN	
		Mensual	Anual
Castilla y León	1.805	28,4%	36,0%
España	43.378	18,7%	18,0%

PROVINCIAS	TOTAL	Var % Mensual	Var % Anual
Ávila	85	11,8%	16,4%
Burgos	400	63,3%	74,7%
León	223	-9,7%	13,8%
Palencia	87	6,1%	-13,0%
Salamanca	244	50,6%	48,8%
Segovia	112	-12,5%	9,8%
Soria	86	83,0%	56,4%
Valladolid	513	42,5%	48,3%
Zamora	55	-6,8%	-11,3%

CCAA	TOTAL	Var % Mensual	Var % Anual
Rioja, La	315	3,3%	55,2%
Aragón	1.160	29,8%	51,4%
Canarias	1.516	42,7%	37,6%
Balears, Illes	1.070	17,2%	36,8%
Castilla y León	1.805	28,4%	36,0%
Castilla - La Mancha	1.896	22,9%	31,8%
Andalucía	8.966	28,8%	30,7%
País Vasco	2.238	15,5%	22,8%
Navarra, Comunidad Foral de	568	33,6%	20,6%
España	43.378	18,7%	18,0%
Murcia, Región de	1.291	18,7%	16,2%
Cataluña	7.545	24,2%	13,3%
Cantabria	613	12,7%	12,1%
Extremadura	658	-5,3%	9,3%
Madrid, Comunidad de	7.308	13,1%	7,8%
Asturias, Principado de	639	9,6%	3,9%
Comunitat Valenciana	4.353	0,9%	2,6%
Galicia	1.347	8,5%	-3,9%



Los datos son provisionales desde abril de 2021.

27/05/2022

Fuente: Elaboración propia a partir de datos del INE



Meta 11.1
Asegurar el acceso a la vivienda.
<https://www.un.org/sustainabledevelopment/es/cities/>



#ReconstrucionJusta
@cescyl

En marzo de 2022 en España el número de hipotecas sobre viviendas inscritas en los registros de la propiedad es de 43.378 , (1.805 en Castilla y León) un +18,0% en tasa anual (+36,0 % en Castilla y León).

En España el importe medio de dichas hipotecas aumenta un 6,5% y se sitúa en 145.715 euros