

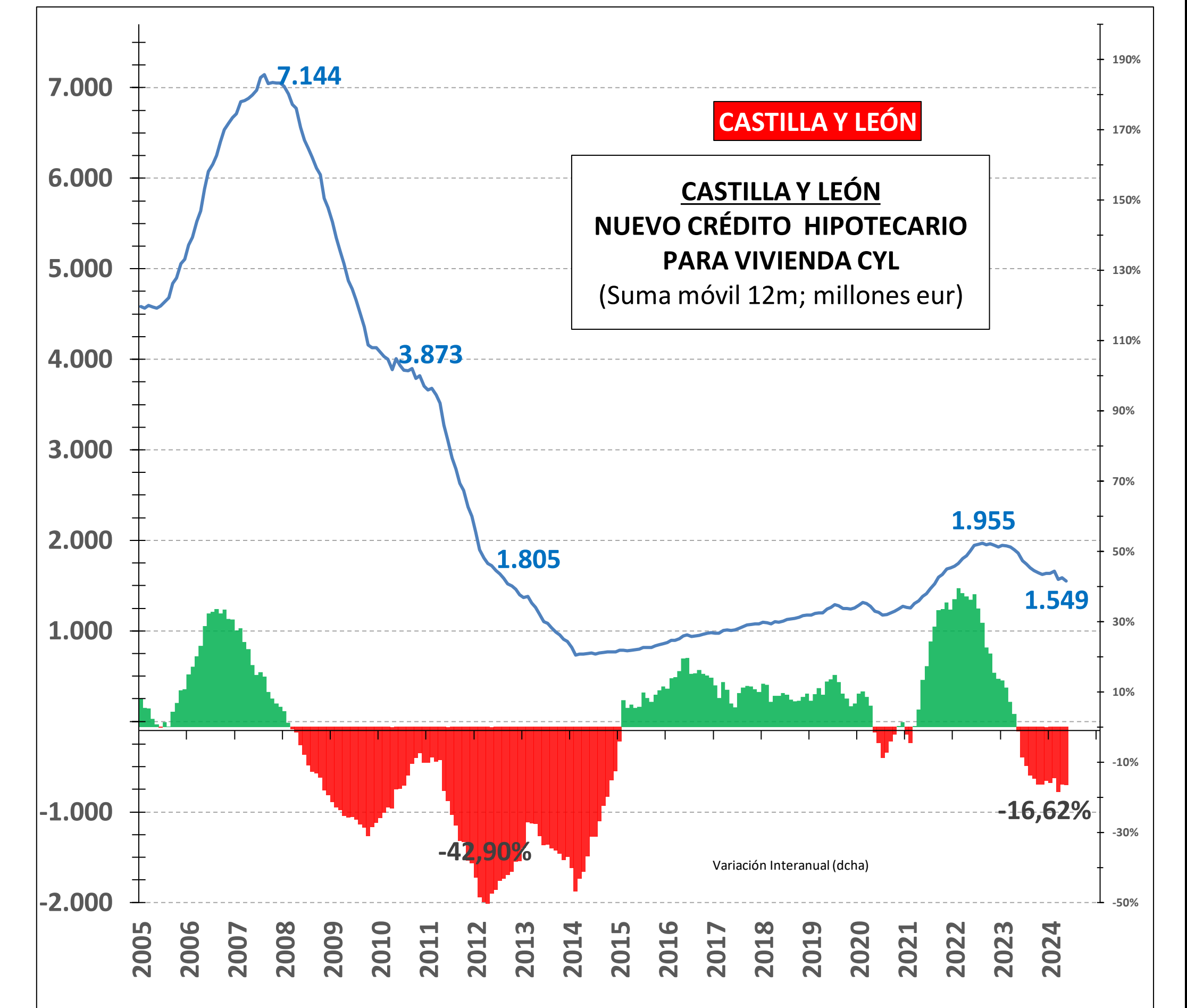
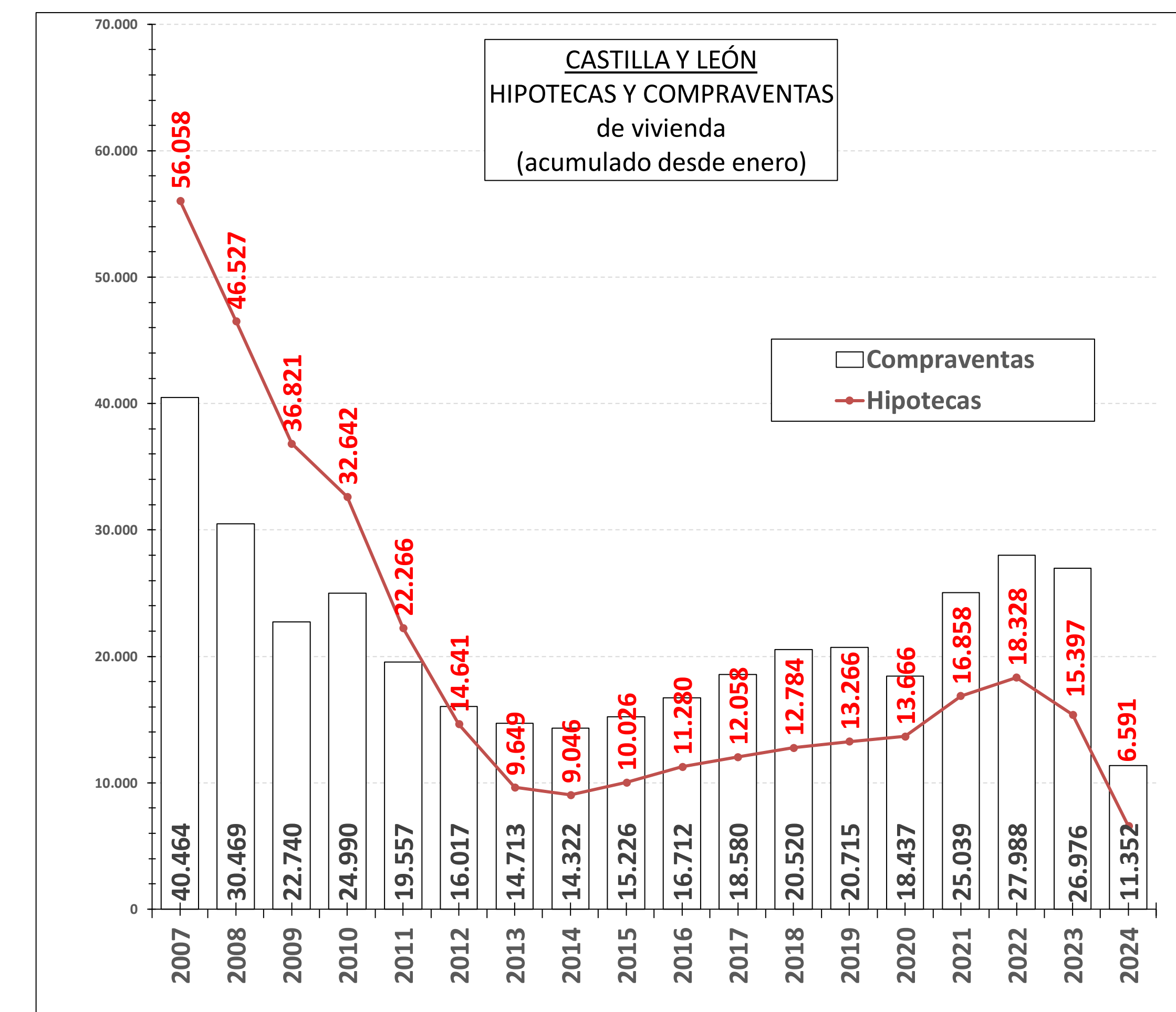
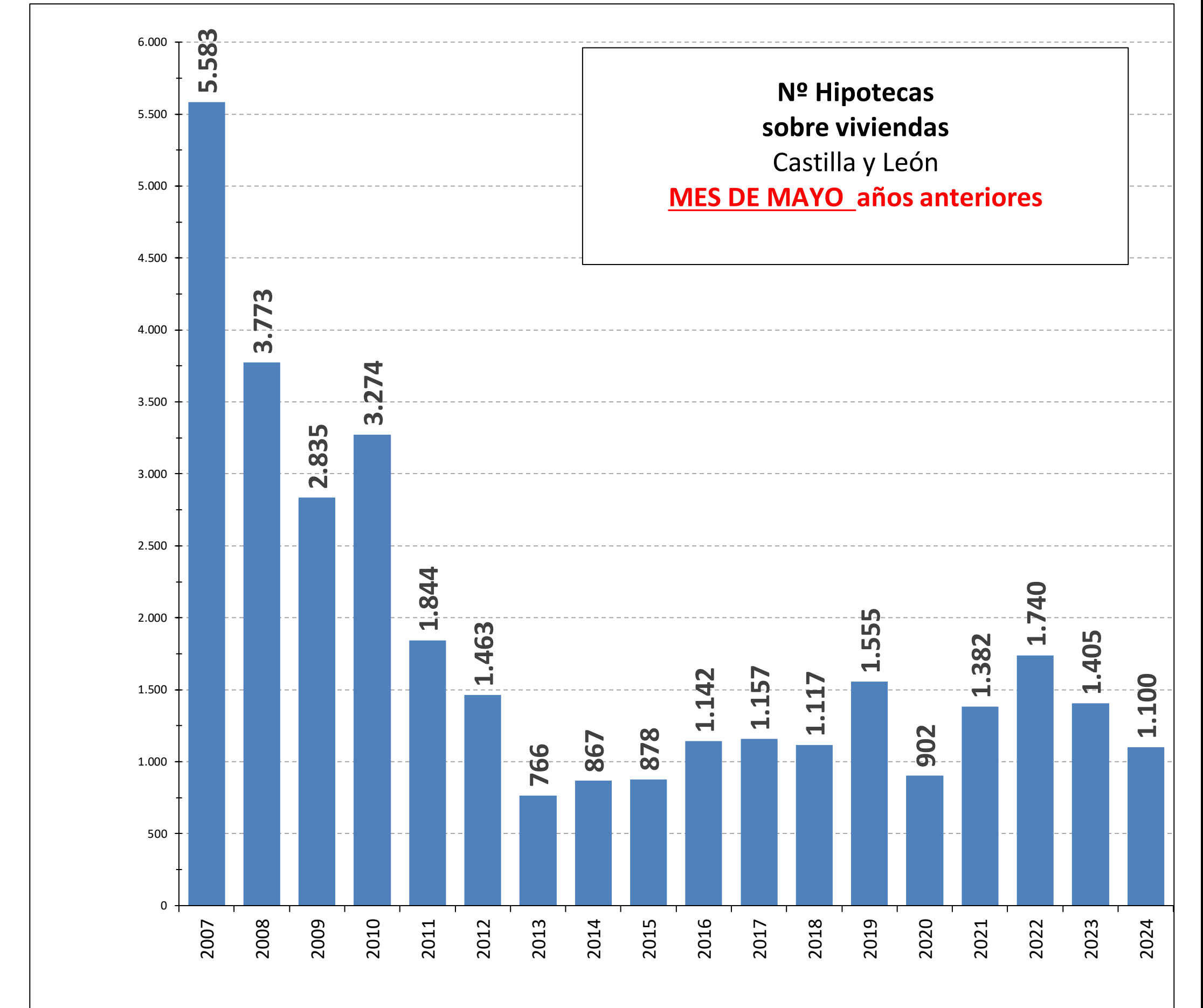
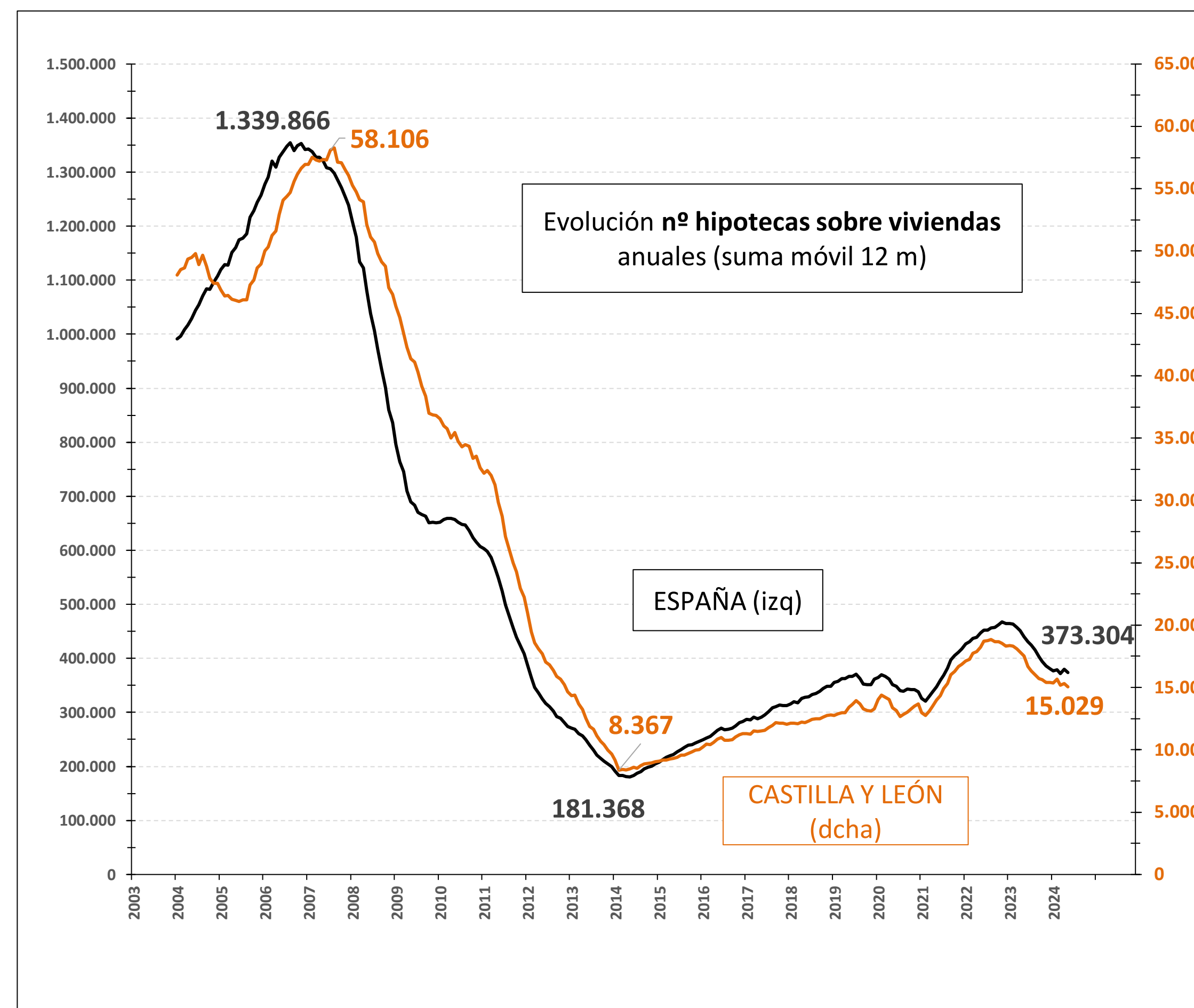


Número de Hipotecas sobre viviendas Mayo 2024

HIPOTECAS SOBRE VIVIENDAS		% VARIACIÓN	
		Mensual	Anual
Castilla y León	1.100	-13,7%	-21,7%
España	27.435	-19,9%	-18,2%

PROVINCIAS	TOTAL	Var % Mensual	Var % Anual
Ávila	69	32,7%	-11,5%
Burgos	179	-14,4%	-28,1%
León	148	-22,1%	-35,7%
Palencia	62	3,3%	-8,8%
Salamanca	136	-24,4%	-0,7%
Segovia	85	-11,5%	-19,8%
Soria	67	-6,9%	-4,3%
Valladolid	301	-18,0%	-26,2%
Zamora	53	8,2%	-10,2%

CCAA	TOTAL	Var % Mensual	Var % Anual
País Vasco	1.703	-5,2%	-2,4%
Navarra, Comunidad Foral de	358	-8,7%	-4,5%
Castilla - La Mancha	1.135	-18,6%	-6,5%
Balears, Illes	739	-4,2%	-7,4%
Aragón	797	-8,1%	-9,3%
Cataluña	5.241	-9,4%	-10,0%
Murcia, Región de	858	-1,3%	-13,7%
Canarias	880	-21,3%	-15,2%
Rioja, La	155	-14,4%	-16,7%
Extremadura	471	18,3%	-18,1%
España	27.435	-19,9%	-18,2%
Andalucía	5.496	-22,0%	-21,7%
Castilla y León	1.100	-13,7%	-21,7%
Comunitat Valenciana	3.179	-27,7%	-23,5%
Galicia	803	-36,7%	-23,7%
Madrid, Comunidad de	3.642	-33,7%	-27,8%
Cantabria	327	-20,8%	-32,0%
Asturias, Principado de	465	-34,2%	-33,3%



Fuente: Elaboración propia a partir de datos del INE

19/07/2024



11.1 Asegurar el acceso de todas las personas a viviendas y servicios básicos adecuados, seguros y asequibles y mejorar los barrios marginales.