

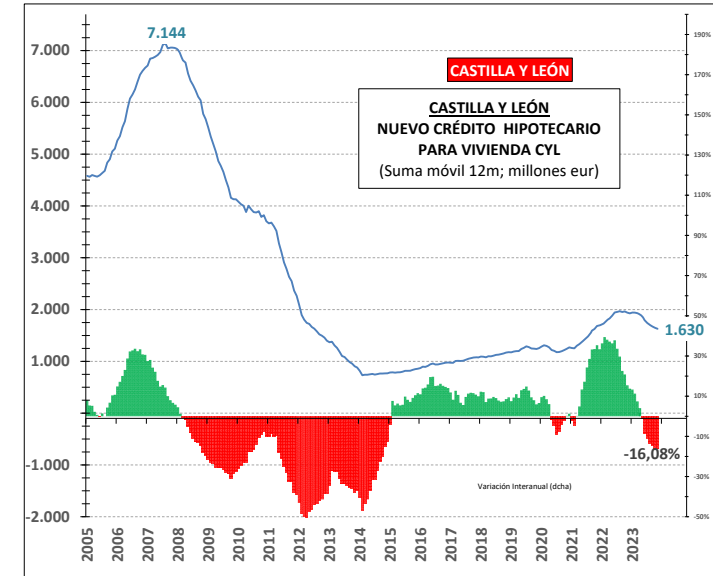
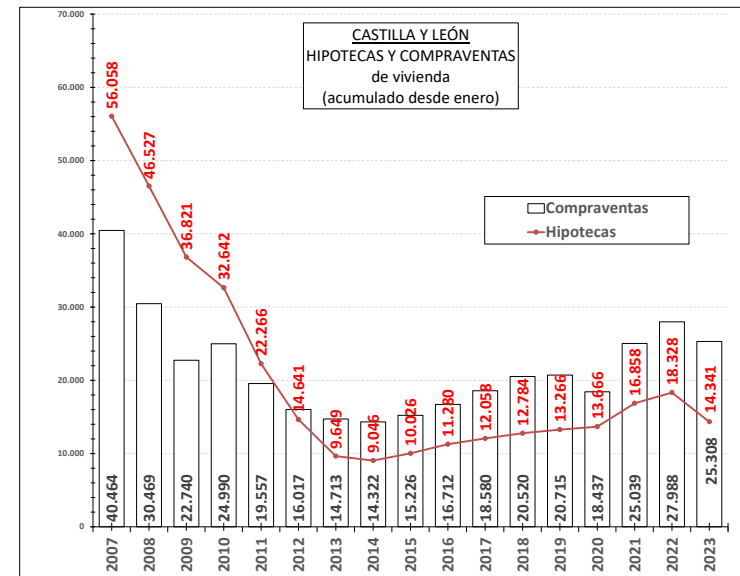
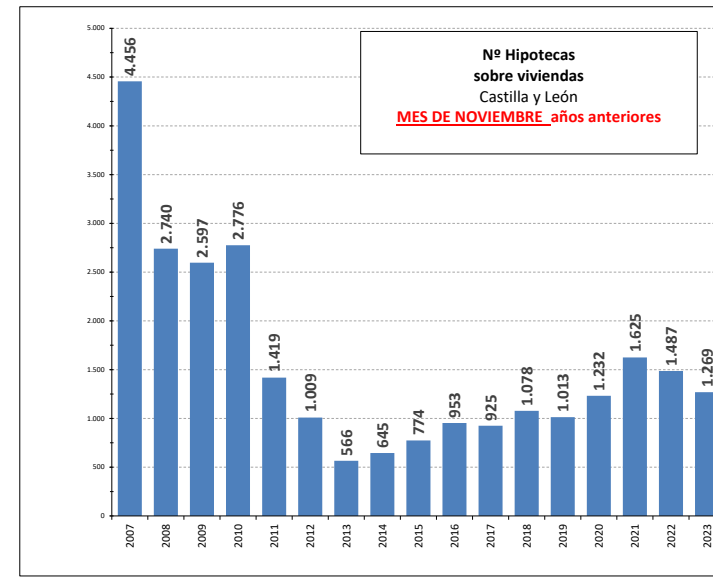
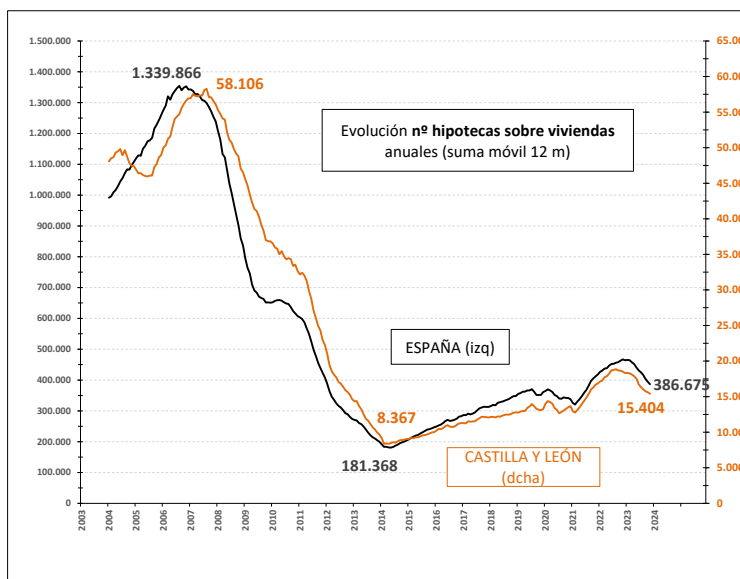


Número de Hipotecas sobre viviendas Noviembre 2023

HIPOTECAS SOBRE VIVIENDAS		% VARIACIÓN	
		Mensual	Anual
Castilla y León	1.269	-9,1%	-14,7%
España	32.645	2,3%	-19,1%

PROVINCIAS	TOTAL	Var % Mensual	Var % Anual
Ávila	72	46,9%	-1,4%
Burgos	226	30,6%	9,7%
León	222	1,8%	-4,3%
Palencia	61	-6,2%	-38,4%
Salamanca	132	-15,9%	-20,0%
Segovia	104	16,9%	3,7%
Soria	34	-46,9%	-29,2%
Valladolid	373	-30,0%	-24,9%
Zamora	45	-6,8%	-23,7%

CCAA	TOTAL	Var % Mensual	Var % Anual
Castilla - La Mancha	1.656	33,8%	40,9%
Cantabria	511	72,1%	8,0%
Madrid, Comunidad de	6.364	25,7%	-3,5%
Navarra, Comunidad Foral de	345	-21,2%	-12,7%
Castilla y León	1.269	-9,1%	-14,7%
País Vasco	1.555	16,7%	-17,6%
España	32.645	2,3%	-19,1%
Andalucía	6.906	4,2%	-19,8%
Aragón	678	6,1%	-20,0%
Asturias, Principado de	597	47,4%	-21,0%
Comunitat Valenciana	3.630	-1,6%	-25,1%
Galicia	969	-14,0%	-25,9%
Cataluña	5.140	-11,6%	-27,2%
Murcia, Región de	776	-14,7%	-31,1%
Canarias	1.012	-35,3%	-38,2%
Balears, Illes	635	0,6%	-39,4%
Extremadura	371	-24,3%	-45,4%
Rioja, La	145	-20,3%	-53,4%



Fuente: Elaboración propia a partir de datos del INE



11.1 Asegurar el acceso de todas las personas a viviendas y servicios básicos adecuados, seguros y asequibles y mejorar los barrios marginales.