

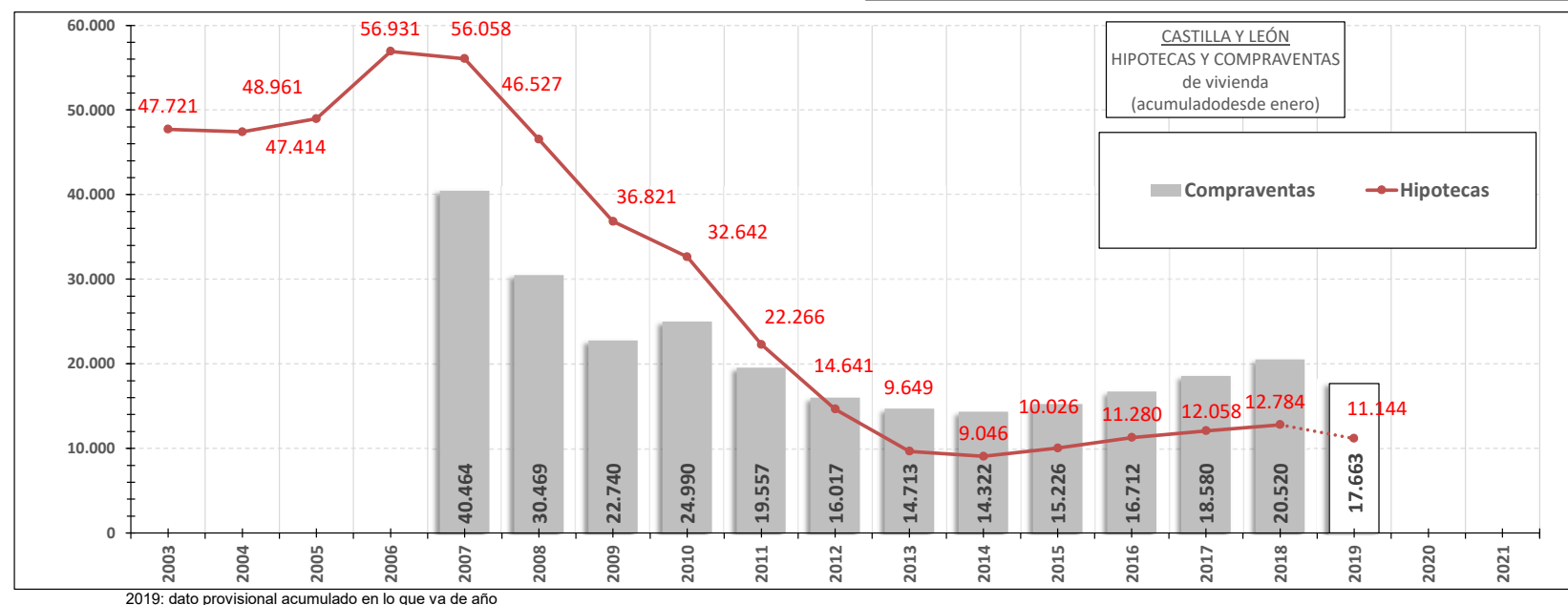
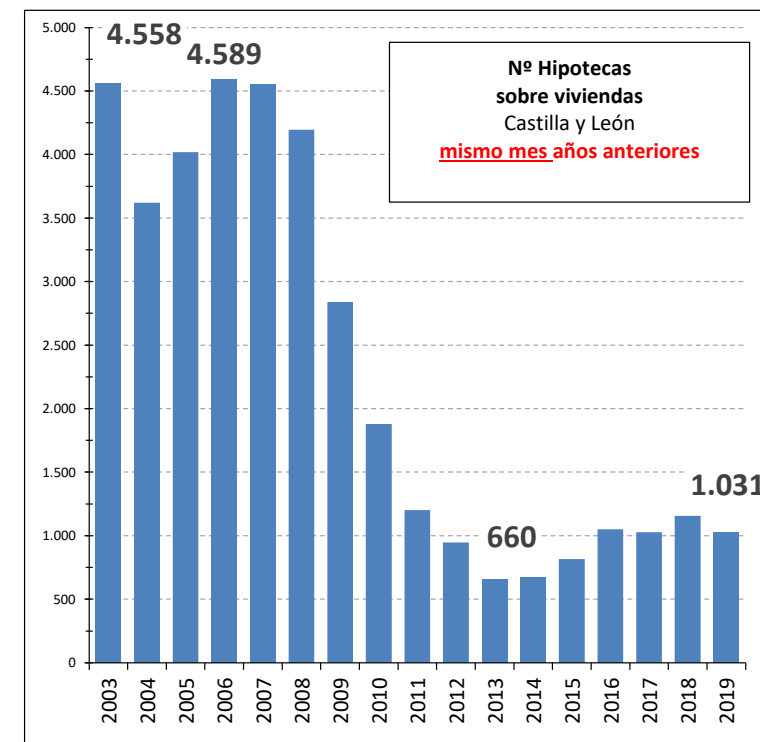
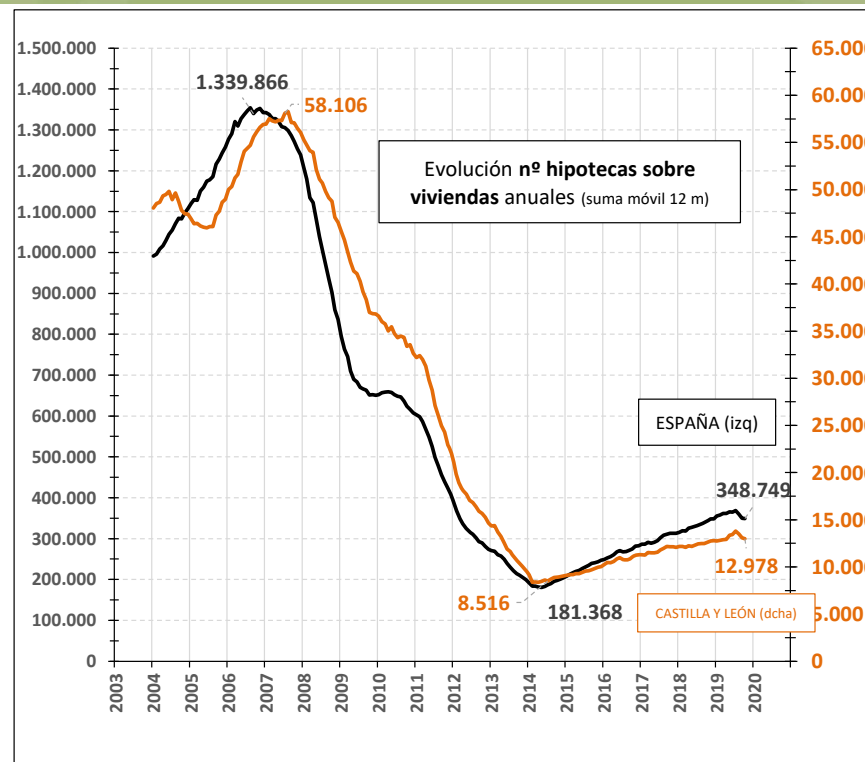
Número de Hipotecas sobre viviendas OCTUBRE 2019



HIPOTECAS SOBRE VIVIENDAS	% VARIACIÓN		
		Mensual	Anual
Castilla y León	1.031	32,2%	-10,8%
España	29.691	32,0%	-2,1%

PROVINCIAS	TOTAL	Var % Mensual	Var % Anual
Ávila	55	223,5%	10,0%
Burgos	183	-2,1%	-14,1%
León	162	52,8%	-4,1%
Palencia	81	47,3%	58,8%
Salamanca	115	150,0%	-33,9%
Segovia	96	57,4%	39,1%
Soria	28	47,4%	-40,4%
Valladolid	267	3,5%	-16,6%
Zamora	44	41,9%	-30,2%

CCAA	TOTAL	Var % Mensual	Var % Anual
Canarias	1.330	64,6%	39,4%
Murcia, Región de	908	53,6%	28,1%
País Vasco	1.503	9,7%	9,8%
Castilla - La Mancha	1.098	22,4%	7,2%
Comunitat Valenciana	3.203	19,9%	6,2%
Balears, Illes	799	29,3%	5,4%
Andalucía	6.053	44,5%	2,5%
Rioja, La	186	126,8%	2,2%
España	29.691	32,0%	-2,1%
Aragón	711	62,0%	-3,7%
Extremadura	416	91,7%	-3,7%
Galicia	876	44,6%	-6,9%
Cantabria	331	79,9%	-8,1%
Castilla y León	1.031	32,2%	-10,8%
Madrid, Comunidad de	5.205	10,6%	-11,5%
Cataluña	5.132	40,4%	-12,2%
Asturias, Principado de	440	49,7%	-13,4%
Navarra, Comunidad Foral de	409	24,7%	-16,0%



2019: dato provisional acumulado en lo que va de año

