

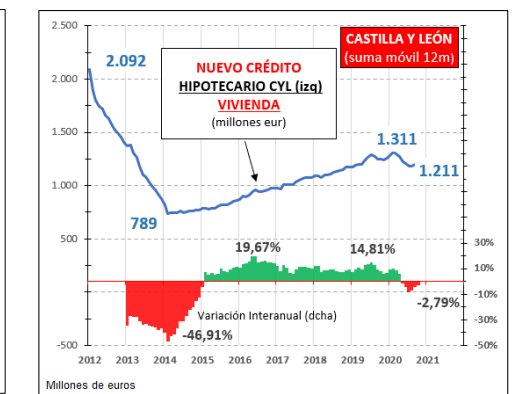
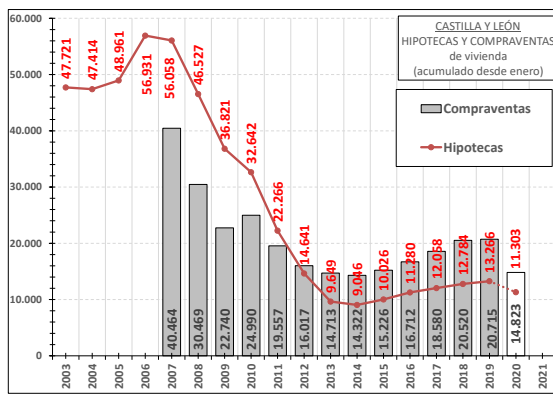
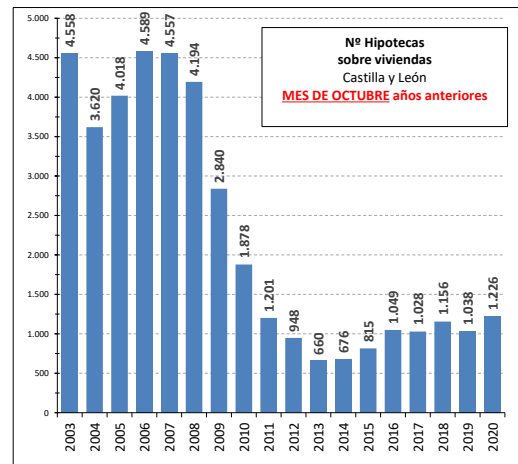
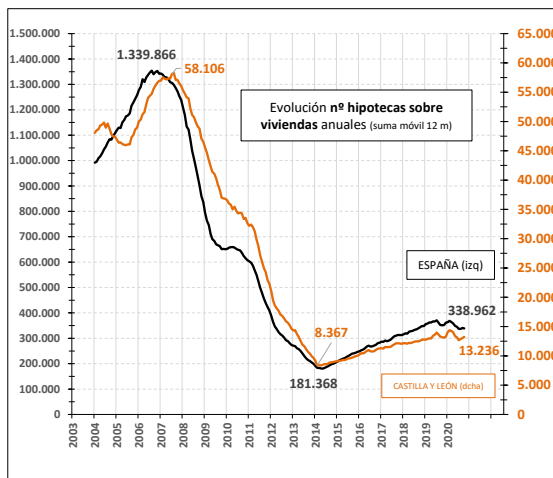


Número de Hipotecas sobre viviendas octubre 2020

HIPOTECAS SOBRE VIVIENDAS		% VARIACION	
		Mensual	Anual
Castilla y León	1.226	27,8%	18,1%
España	28.248	5,1%	-5,9%

PROVINCIAS	TOTAL	Var % Mensual	Var % Anual
Ávila	61	3,4%	10,9%
Burgos	231	48,1%	16,1%
León	200	34,2%	23,5%
Palencia	80	50,9%	-1,2%
Salamanca	165	26,9%	44,7%
Segovia	108	47,9%	12,5%
Soria	13	-40,9%	-55,2%
Valladolid	321	22,1%	24,4%
Zamora	47	18,0%	6,8%

CCAA	TOTAL	Var % Mensual	Var % Anual
Extremadura	496	-10,6%	29,5%
Baleares, Illes	964	17,1%	20,5%
Castilla y León	1.226	27,8%	18,1%
Asturias, Principado de	492	-4,8%	14,2%
Madrid, Comunidad de	5.504	8,4%	7,7%
Castilla - La Mancha	1.199	9,5%	7,4%
Aragón	763	0,9%	7,3%
Comunitat Valenciana	3.119	8,8%	-3,0%
Rioja, La	179	26,1%	-3,8%
Gallcia	855	-18,6%	-5,4%
España	28.248	5,1%	-5,9%
País Vasco	1.451	-1,2%	-8,1%
Andalucía	5.697	13,3%	-9,4%
Murcia, Región de	758	-6,2%	-14,7%
Cantabria	279	-17,5%	-15,7%
Cataluña	4.091	3,1%	-21,1%
Navarra, Comunidad Foral de	332	21,2%	-21,7%
Canarias	800	-26,9%	-42,0%



Fuente: Elaboración propia a partir de datos del INE

22/12/2020



Meta 11.1
Asegurar el acceso a la vivienda.
<https://www.un.org/sustainabledevelopment/es/cities/>



#ReconstrucionJusta
 @cescyl

En octubre en España el número de hipotecas sobre viviendas inscritas en los registros de la propiedad es de 28.248, (1.226 en Castilla y León) un 5,9% menos en tasa anual (+18,1% en Castilla y León).

En España el importe medio es de 134.920 euros, con un aumento del 4,6%.