



Pacto Verde Europeo

#EUGreenDeal

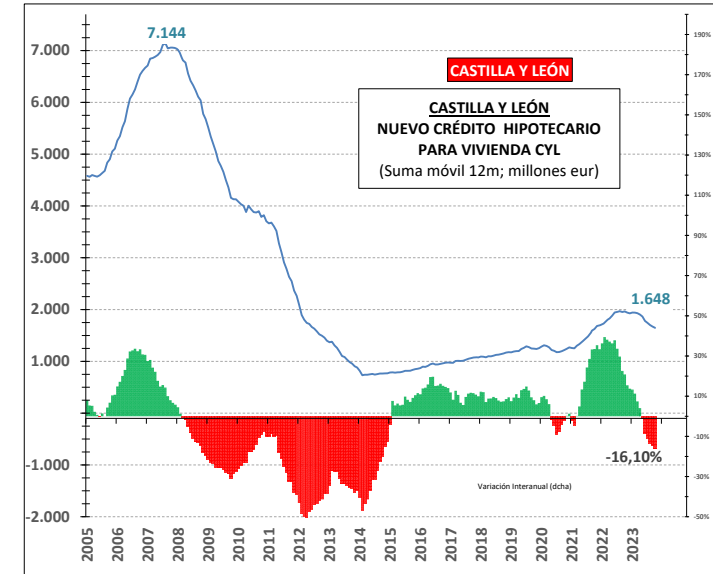
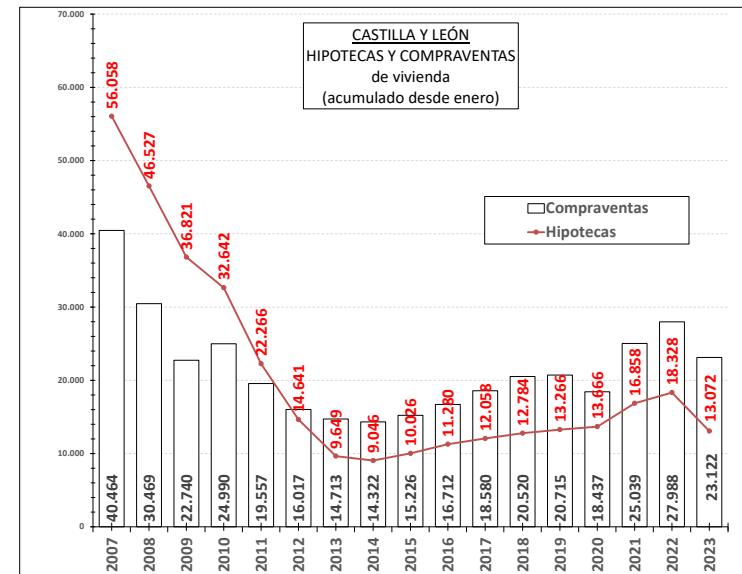
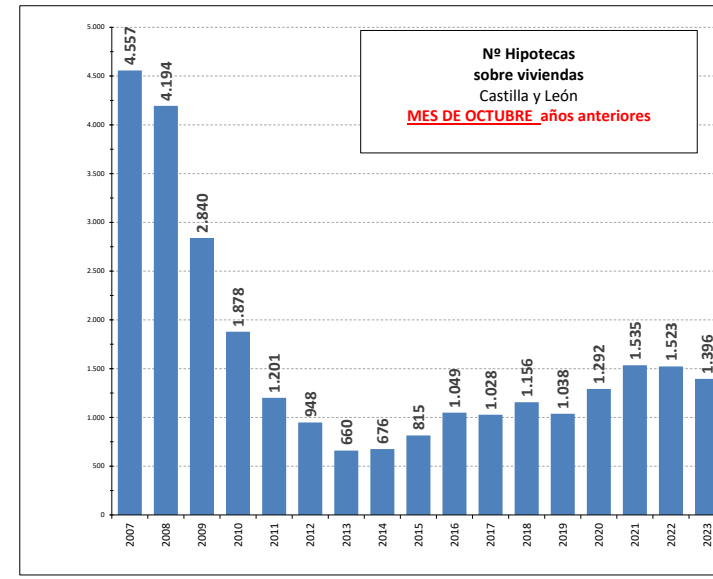
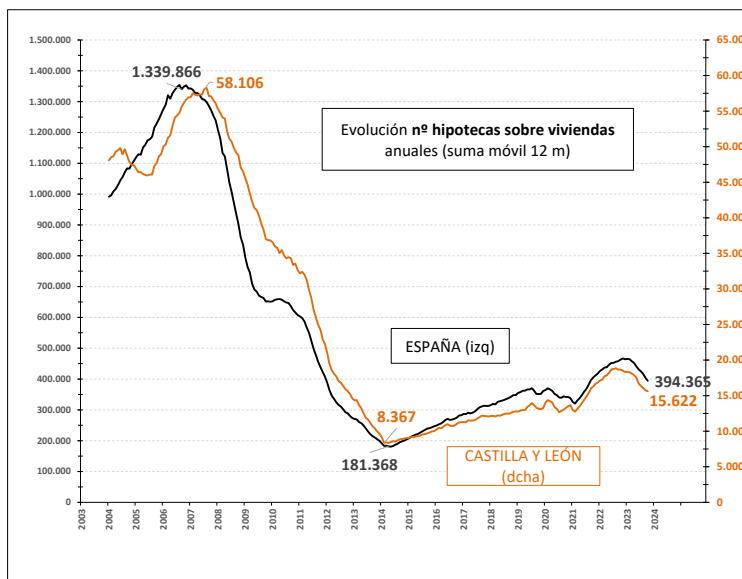


# Número de Hipotecas sobre viviendas Octubre 2023

HIPOTECAS SOBRE VIVIENDAS		% VARIACIÓN	
		Mensual	Anual
Castilla y León	1.396	18,8%	-8,3%
España	31.921	2,8%	-22,3%

PROVINCIAS	TOTAL	Var % Mensual	Var % Anual
Ávila	49	8,9%	-43,7%
Burgos	173	-8,5%	-27,3%
León	218	24,6%	-13,5%
Palencia	65	4,8%	-9,7%
Salamanca	157	9,0%	-10,3%
Segovia	89	-17,6%	-37,3%
Soria	64	18,5%	18,5%
Valladolid	533	48,5%	26,6%
Zamora	48	23,1%	-41,5%

CCAA	TOTAL	Var % Mensual	Var % Anual
Castilla - La Mancha	1.238	-4,0%	2,5%
Canarias	1.564	63,8%	1,5%
Navarra, Comunidad Foral de	438	31,1%	-2,7%
<b>Castilla y León</b>	<b>1.396</b>	<b>18,8%</b>	<b>-8,3%</b>
Galicia	1.127	21,3%	-11,8%
Cataluña	5.817	9,9%	-13,7%
Andalucía	6.630	12,4%	-17,5%
<b>España</b>	<b>31.921</b>	<b>2,8%</b>	<b>-22,3%</b>
Comunitat Valenciana	3.688	-5,5%	-22,7%
Murcia, Región de	910	8,6%	-23,3%
Rioja, La	182	8,3%	-28,1%
Extremadura	490	-7,7%	-31,6%
Madrid, Comunidad de	5.061	-13,5%	-35,5%
País Vasco	1.333	-16,6%	-36,1%
Cantabria	297	0,0%	-38,0%
Aragón	639	-13,4%	-39,9%
Balears, Illes	631	-16,4%	-40,0%
Asturias, Principado de	405	-9,8%	-44,1%



Fuente: Elaboración propia a partir de datos del INE



Meta 11.1  
Asegurar el acceso a la vivienda.  
<https://www.un.org/sustainabledevelopment/es/cities/>



#ReconstruccionJusta  
@cescy