

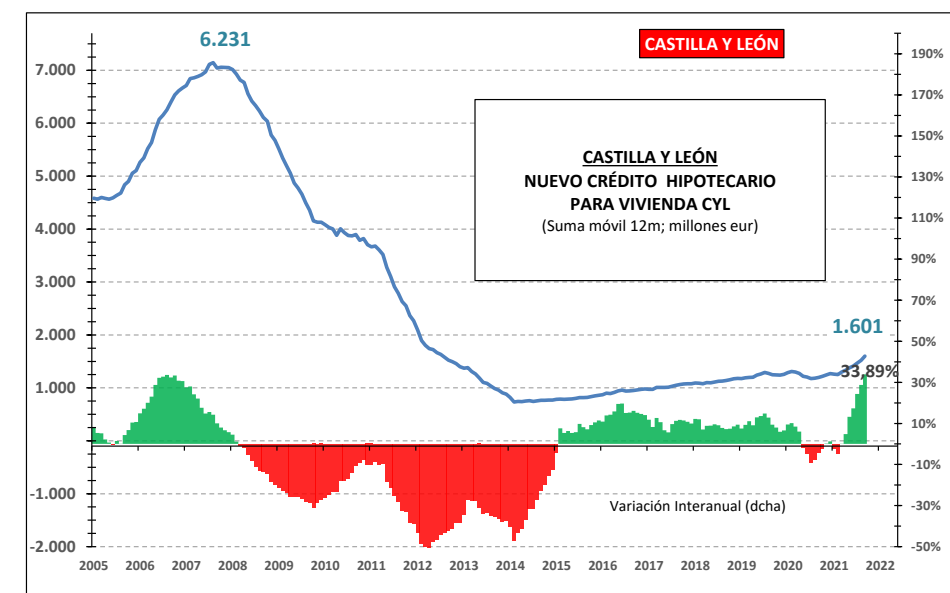
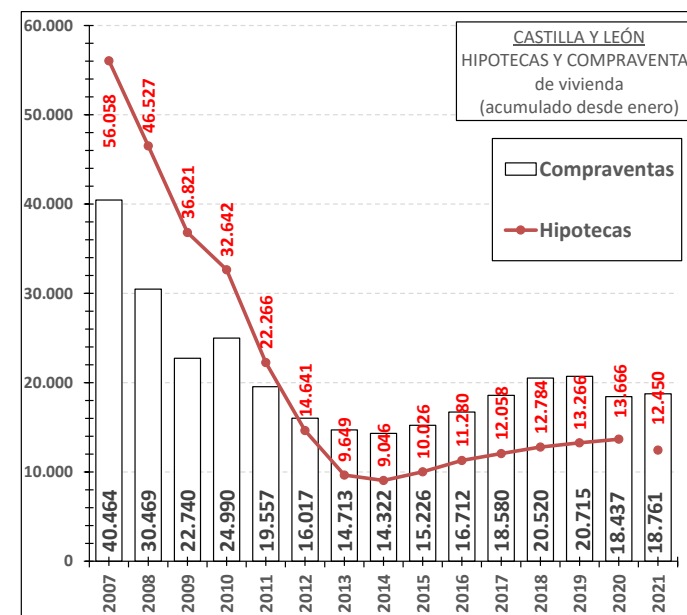
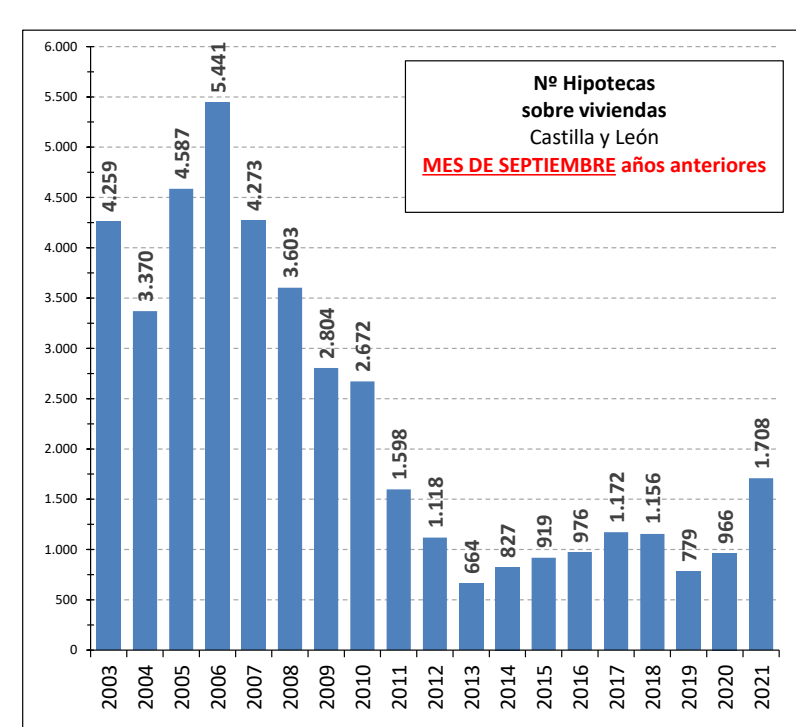
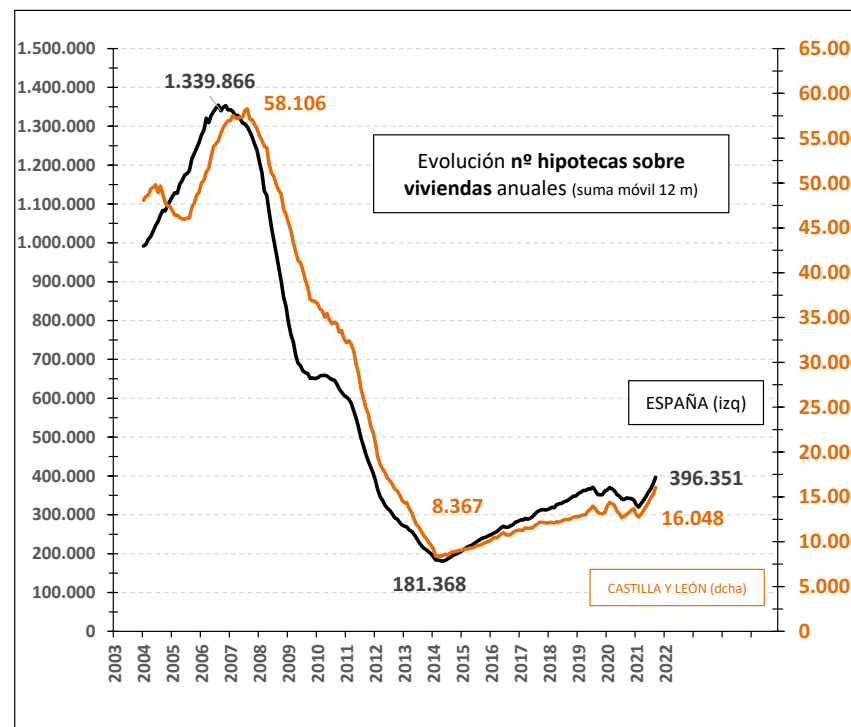


Número de Hipotecas sobre viviendas Septiembre 2021

HIPOTECAS SOBRE VIVIENDAS		% VARIACIÓN	
		Mensual	Anual
Castilla y León	1.708	26,1%	76,8%
España	42.547	28,5%	57,7%

PROVINCIAS	TOTAL	Var % Mensual	Var % Anual
Ávila	98	21,0%	66,1%
Burgos	245	36,9%	45,0%
León	213	-2,3%	43,0%
Palencia	98	-20,3%	84,9%
Salamanca	289	90,1%	122,3%
Segovia	137	33,0%	87,7%
Soria	67	13,6%	204,5%
Valladolid	508	33,7%	97,7%
Zamora	53	-11,7%	-1,9%

CCAA	TOTAL	Var % Mensual	Var % Anual
Castilla y León	1.708	26,1%	76,8%
Andalucía	8.749	32,8%	76,6%
Cataluña	7.073	31,7%	76,0%
Comunitat Valenciana	5.004	26,4%	74,5%
Rioja, La	249	7,3%	68,2%
Murcia, Región de	1.432	30,3%	67,7%
Navarra, Comunidad Foral de	476	-6,7%	63,6%
España	42.547	28,5%	57,7%
Madrid, Comunidad de	7.930	36,3%	55,2%
País Vasco	2.148	36,3%	46,5%
Aragón	1.059	24,7%	41,2%
Castilla - La Mancha	1.621	20,1%	40,2%
Cantabria	423	24,0%	32,6%
Asturias, Principado de	680	30,8%	29,8%
Canarias	1.343	41,8%	21,6%
Extremadura	611	9,3%	17,5%
Galicia	1.168	-10,4%	13,0%
Balears, Illes	806	22,1%	-2,1%



2021: dato provisional acumulado en lo que va de año

30/11/2021

Fuente: Elaboración propia a partir de datos del INE



Meta 11.1
Asegurar el acceso a la vivienda.
<https://www.un.org/sustainabledevelopment/es/cities/>



#ReconstruccionJusta
@cescyl

Cuadernos para Reconstrucción Económica y Social

<http://cescyl.es>

En septiembre de 2021 en España el número de hipotecas sobre viviendas inscritas en los registros de la propiedad es de 42.547, (1.708 en Castilla y León) un +57,7% en tasa anual (+76,8 % en Castilla y León).

En España el importe medio es de 143.831 euros, con un aumento del 7%.