



Pacto Verde Europeo

#EUGreenDeal

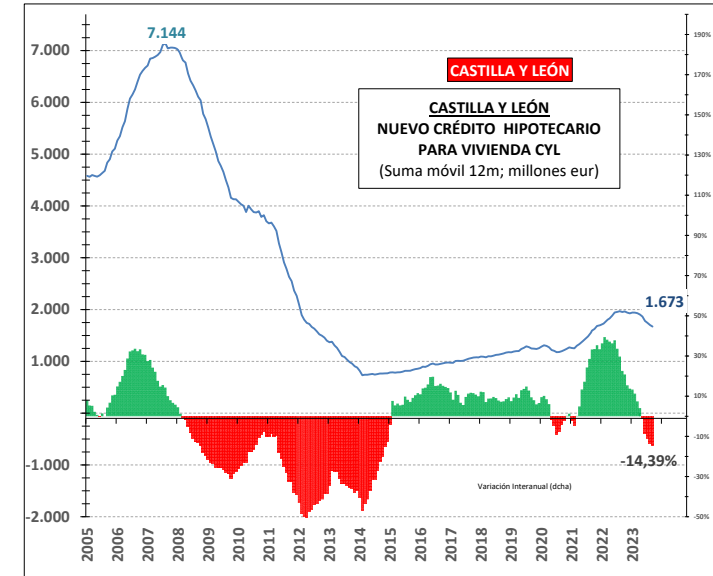
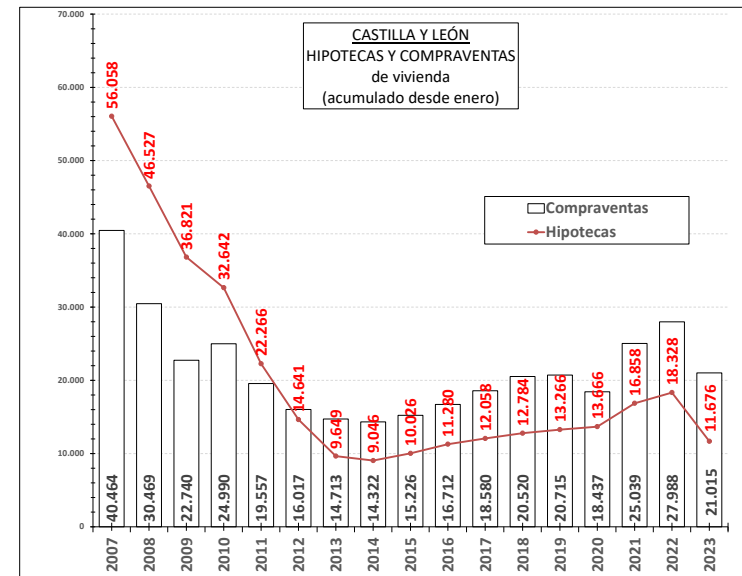
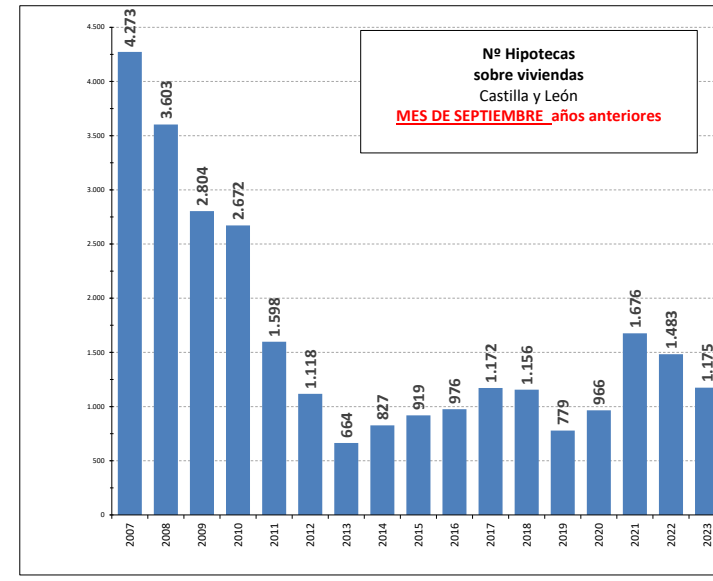
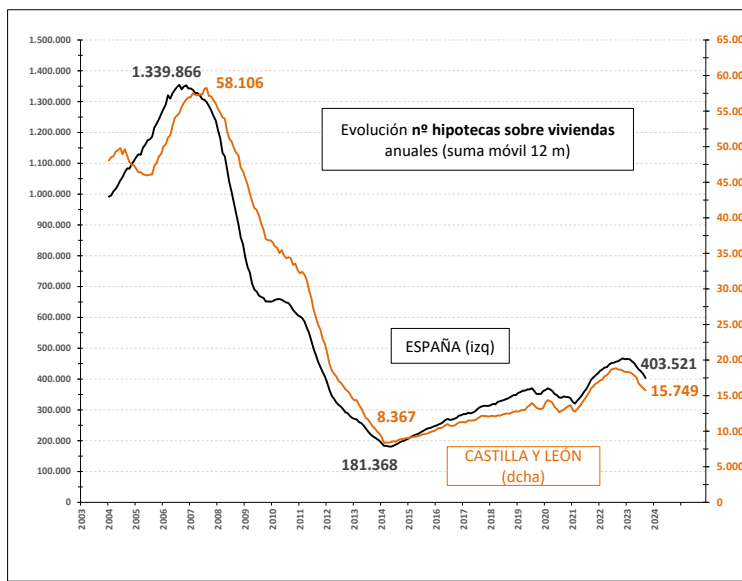


# Número de Hipotecas sobre viviendas Septiembre 2023

HIPOTECAS SOBRE VIVIENDAS	% VARIACIÓN		
	Mensual	Anual	
Castilla y León	1.175	0,9%	-20,8%
España	31.054	9,6%	-29,6%

PROVINCIAS	TOTAL	Var % Mensual	Var % Anual
Ávila	45	-40,0%	-28,6%
Burgos	189	2,7%	-33,5%
León	175	12,2%	-38,4%
Palencia	62	-13,9%	-42,6%
Salamanca	144	-7,1%	-17,2%
Segovia	108	9,1%	-20,6%
Soria	54	10,2%	31,7%
Valladolid	359	14,7%	5,0%
Zamora	39	-37,1%	-23,5%

CCAA	TOTAL	Var % Mensual	Var % Anual
Castilla - La Mancha	1.290	0,5%	-11,8%
Baleares, Illes	755	4,6%	-18,8%
<b>Castilla y León</b>	<b>1.175</b>	<b>0,9%</b>	<b>-20,8%</b>
Extremadura	531	14,7%	-21,4%
País Vasco	1.599	3,7%	-21,5%
Andalucía	5.900	-2,4%	-25,2%
Rioja, La	168	11,3%	-26,6%
<b>España</b>	<b>31.054</b>	<b>9,6%</b>	<b>-29,6%</b>
Comunitat Valenciana	3.901	36,0%	-30,6%
Navarra, Comunidad Foral de	334	-18,5%	-30,6%
Cataluña	5.291	18,3%	-31,8%
Canarias	955	-39,1%	-32,6%
Madrid, Comunidad de	5.854	41,4%	-32,8%
Cantabria	297	2,1%	-34,9%
Asturias, Principado de	449	-11,6%	-35,2%
Galicia	929	-6,4%	-38,2%
Aragón	738	5,3%	-39,0%
Murcia, Región de	838	-14,5%	-44,8%



Fuente: Elaboración propia a partir de datos del INE



Meta 11.1  
Asegurar el acceso a la vivienda.  
<https://www.un.org/sustainabledevelopment/es/cities/>



#ReconstruccionJusta  
@cescyl