

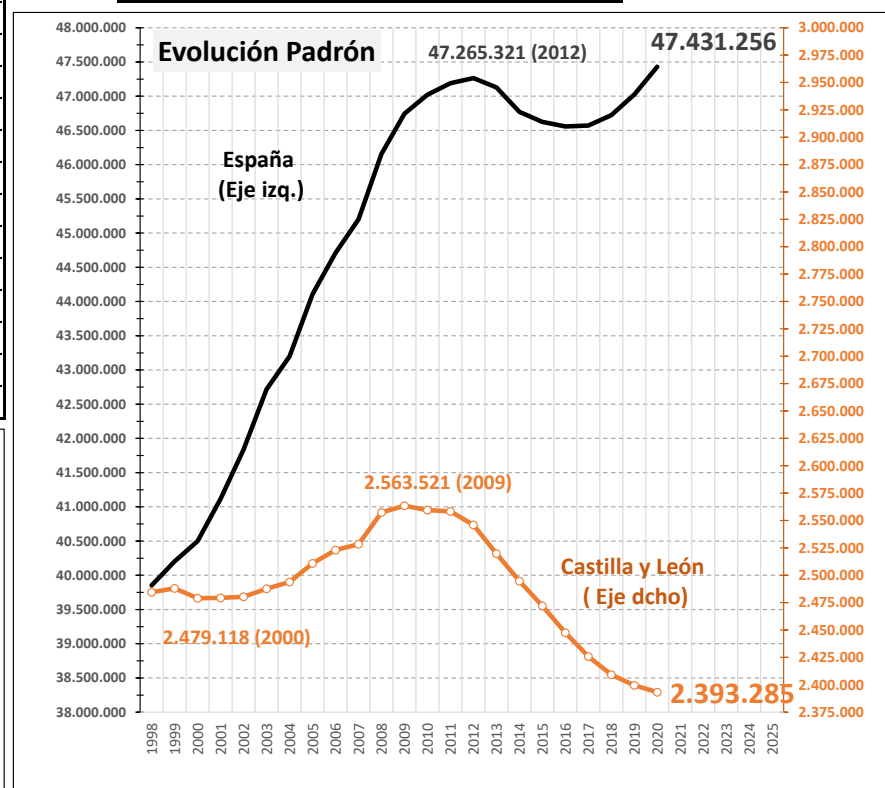
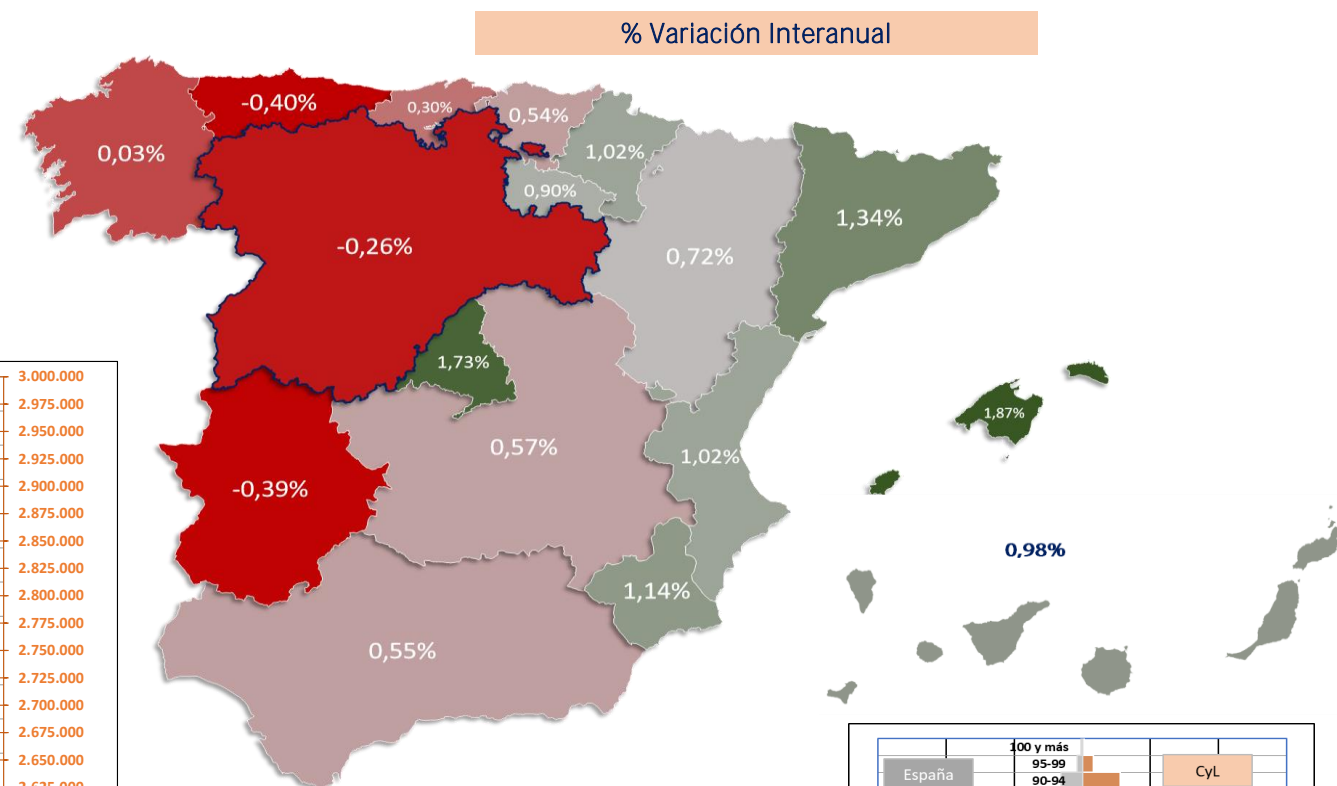


PADRÓN CONTINUO DE HABITANTES (1 de enero de 2020 Datos provisionales)

	Valor	Dif. Anual	% Var anual
Castilla y León	2.393.285	-6.263	-0,26%
España	47.431.256	405.048	0,86%

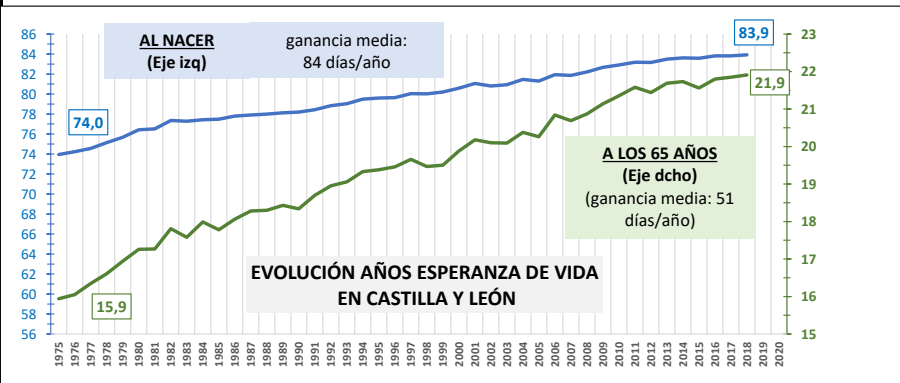
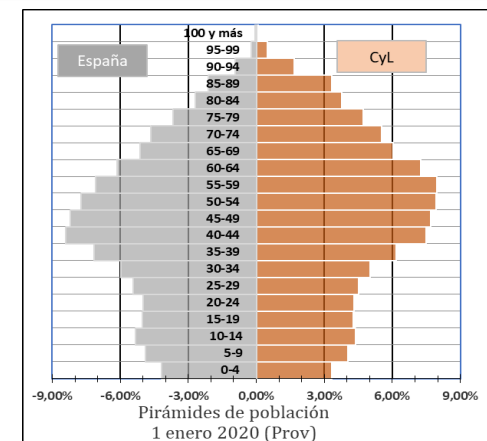
CCAA	Valor	Dif. Anual	% Var anual
Baleares	1.171.003	21.543	1,87%
Madrid	6.778.382	114.988	1,73%
Cataluña	7.778.362	103.145	1,34%
Murcia	1.510.951	17.053	1,14%
Navarra	660.887	6.673	1,02%
Valencia	5.054.796	51.027	1,02%
Canarias	2.174.474	21.085	0,98%
La Rioja	319.653	2.855	0,90%
España	47.431.256	405.048	0,86%
Aragón	1.328.753	9.462	0,72%
Castilla - La Mancha	2.044.408	11.545	0,57%
Andalucía	8.460.261	46.021	0,55%
País Vasco	2.219.777	12.001	0,54%
Cantabria	582.796	1.718	0,30%
Galicia	2.700.269	770	0,03%
Castilla y León	2.393.285	-6.263	-0,26%
Extremadura	1.063.575	-4.135	-0,39%
Asturias	1.018.706	-4.094	-0,40%

PROVINCIAS	Valor	Dif. Anual	% Var anual
Ávila	157.078	-562	-0,36%
Burgos	357.582	574	0,16%
León	456.237	-3.764	-0,82%
Palencia	160.263	-717	-0,45%
Salamanca	328.883	-1.236	-0,37%
Segovia	153.326	197	0,13%
Soria	88.871	235	0,27%
Valladolid	520.535	989	0,19%
Zamora	170.560	-1.979	-1,15%



CESEYL INFORMA.

Castilla y León registró en sus cifras de población una variación interanual en 2020 del -0,26% (-6.263 personas). En España la variación interanual fue del +0,86%.



Fuente: Elaboración propia CES a partir de datos INE (3030) (21/04/2020)



Objetivo 17. Revitalizar la Alianza Mundial para el Desarrollo Sostenible

<https://www.un.org/sustainabledevelopment/es/globalpartnerships/>