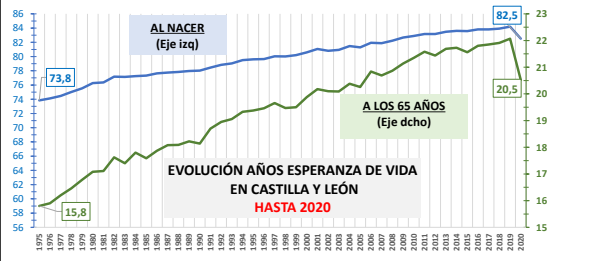


PADRÓN CONTINUO DE HABITANTES

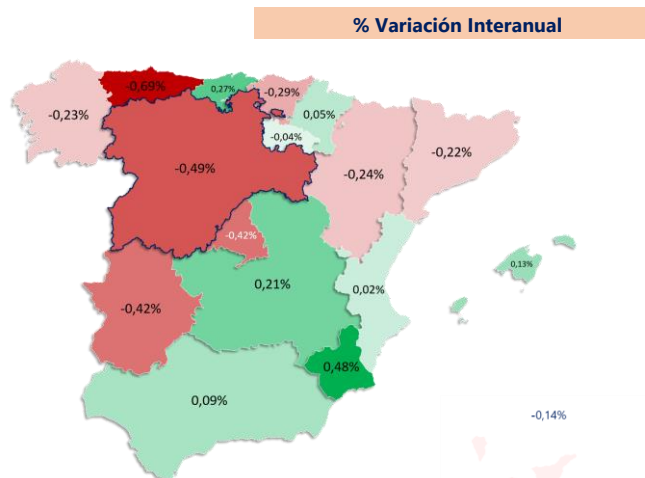
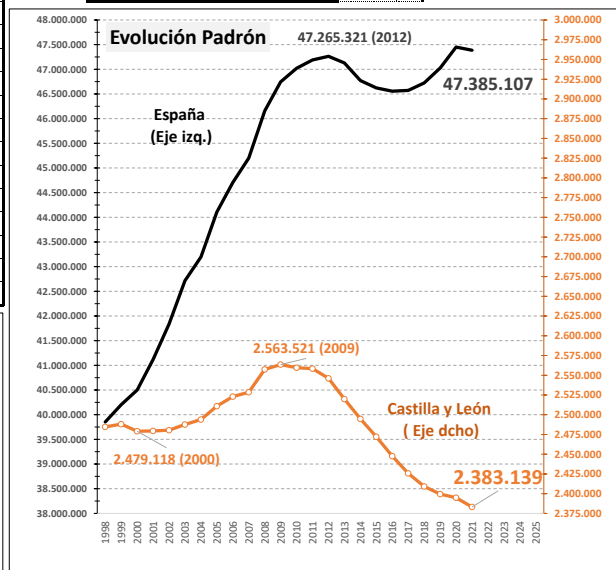
(1 de enero de 2021 Datos definitivos)

	Valor	Dif. Anual	% Var anual
Castilla y León	2.383.139	-11.779	-0,49%
España	47.385.107	-65.688	-0,14%

CCAA	Valor	Dif. Anual	% Var anual
Murcia	1.518.486	7.235	0,48%
Cantabria	584.507	1.602	0,27%
Castilla - La Mancha	2.049.562	4.341	0,21%
Baleares	1.173.008	1.465	0,13%
Andalucía	8.472.407	7.996	0,09%
Navarra	661.537	340	0,05%
Valencia	5.058.138	785	0,02%
La Rioja	319.796	-118	-0,04%
Canarias	2.172.944	-3.008	-0,14%
España	47.385.107	-65.688	-0,14%
Cataluña	7.763.362	-17.117	-0,22%
Galicia	2.695.645	-6.174	-0,23%
Aragón	1.326.261	-3.130	-0,24%
Pais Vasco	2.213.993	-6.511	-0,29%
Extremadura	1.059.501	-4.486	-0,42%
Madrid	6.751.251	-28.637	-0,42%
Castilla y León	2.383.139	-11.779	-0,49%
Asturias	1.011.792	-6.992	-0,69%

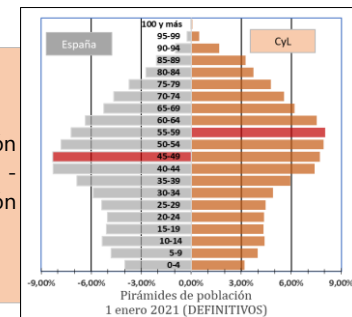


PROVINCIAS	Valor	Dif. Anual	% Var anual
Ávila	158.421	757	0,48%
Burgos	356.055	-1.595	-0,45%
León	451.706	-4.733	-1,04%
Palencia	159.123	-1.198	-0,75%
Salamanca	327.338	-1.907	-0,58%
Segovia	153.663	185	0,12%
Soria	88.747	-137	-0,15%
Valladolid	519.361	-1.288	-0,25%
Zamora	168.725	-1.863	-1,09%



CESCYL INFORMA.

Castilla y León registró en sus cifras de población una variación interanual 1 de enero de 2021 del -0,49% (-11.779 personas). En España la variación interanual fue del -0,14%.



Fuente: Elaboración propia CES a partir de datos INE (3030) (21/01/2021)