



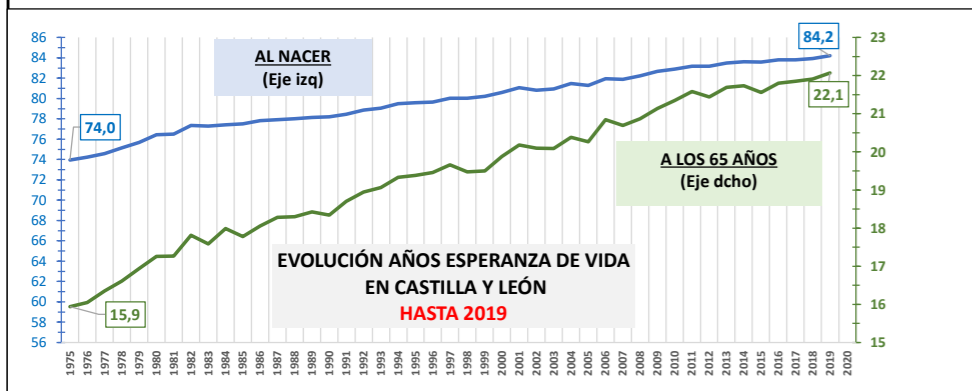
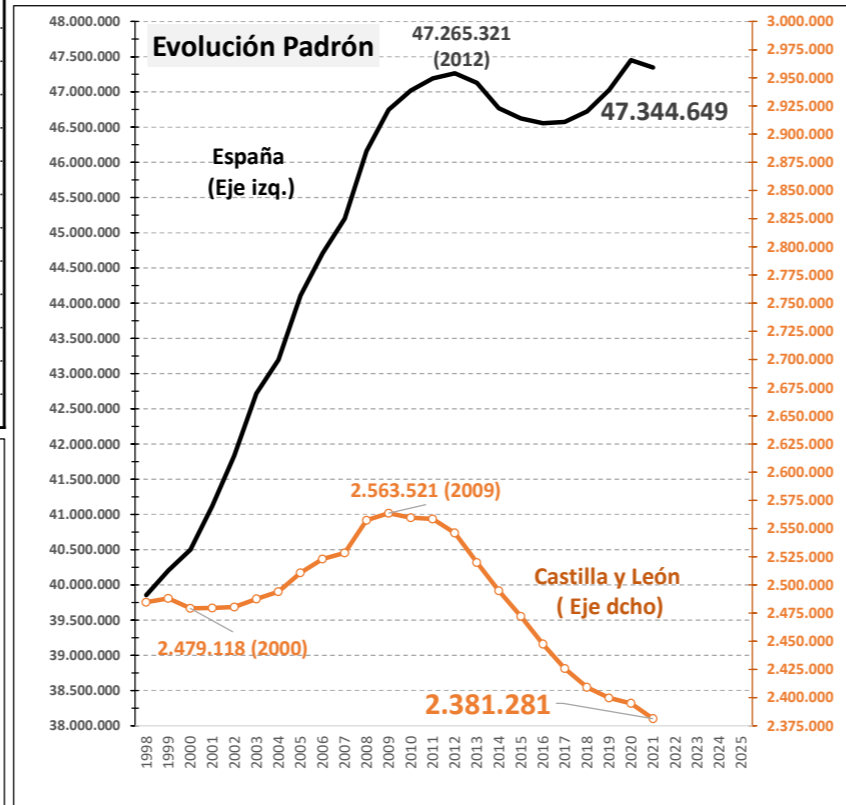
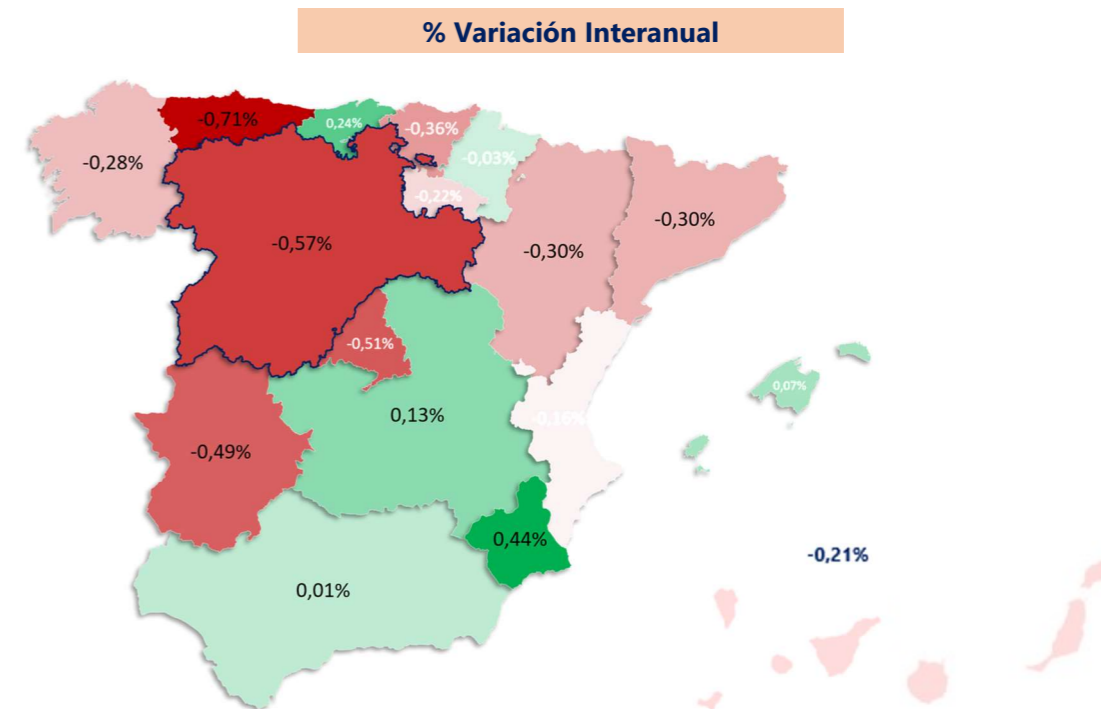
PADRÓN CONTINUO DE HABITANTES

(1 de enero de 2021 Datos provisionales)

	Valor	Dif. Anual	% Var anual
Castilla y León	2.381.281	-13.637	-0,57%
España	47.344.649	-106.146	-0,22%

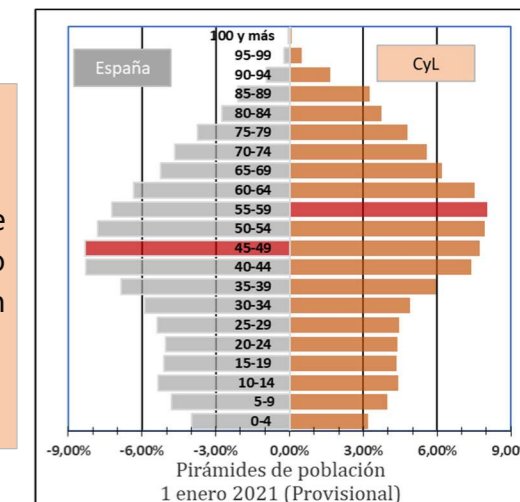
CCAA	Valor	Dif. Anual	% Var anual
Murcia	1.517.938	6.687	0,44%
Cantabria	584.308	1.403	0,24%
Castilla - La Mancha	2.047.792	2.571	0,13%
Baleares	1.172.333	790	0,07%
Andalucía	8.465.236	825	0,01%
Navarra	661.023	-174	-0,03%
Valencia	5.049.415	-7.938	-0,16%
Canarias	2.171.364	-4.588	-0,21%
La Rioja	319.224	-690	-0,22%
España	47.344.649	-106.146	-0,22%
Galicia	2.694.245	-7.574	-0,28%
Aragón	1.325.371	-4.020	-0,30%
Cataluña	7.756.928	-23.551	-0,30%
País Vasco	2.212.561	-7.943	-0,36%
Extremadura	1.058.763	-5.224	-0,49%
Madrid	6.745.591	-34.297	-0,51%
Castilla y León	2.381.281	-13.637	-0,57%
Asturias	1.011.560	-7.224	-0,71%

PROVINCIAS	Valor	Dif. Anual	% Var anual
Ávila	157.918	254	0,16%
Burgos	355.943	-1.707	-0,48%
León	451.436	-5.003	-1,10%
Palencia	159.066	-1.255	-0,78%
Salamanca	326.934	-2.311	-0,70%
Segovia	153.422	-56	-0,04%
Soria	88.658	-226	-0,25%
Valladolid	519.184	-1.465	-0,28%
Zamora	168.720	-1.868	-1,10%



CESEYL INFORMA.

Castilla y León registró en sus cifras de población una variación interanual 1 de enero de 2021 del -0,57% (-13.637 personas). En España la variación interanual fue del -0,22%.



Fuente: Elaboración propia CES a partir de datos INE (3030) (21/01/2021)

