

PADRÓN DE ESPAÑOLES RESIDENTES

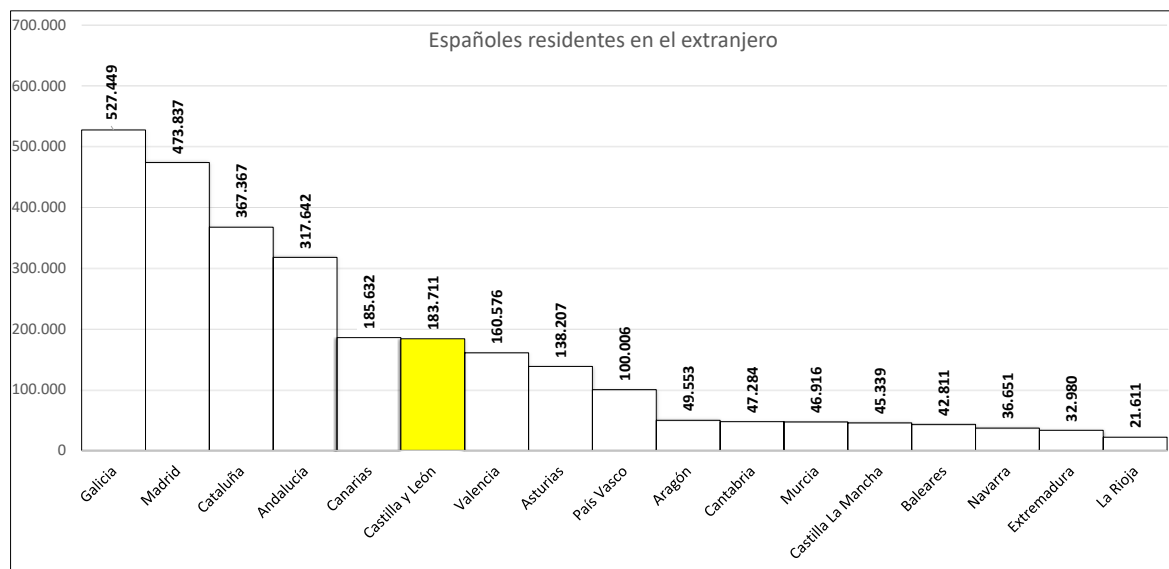
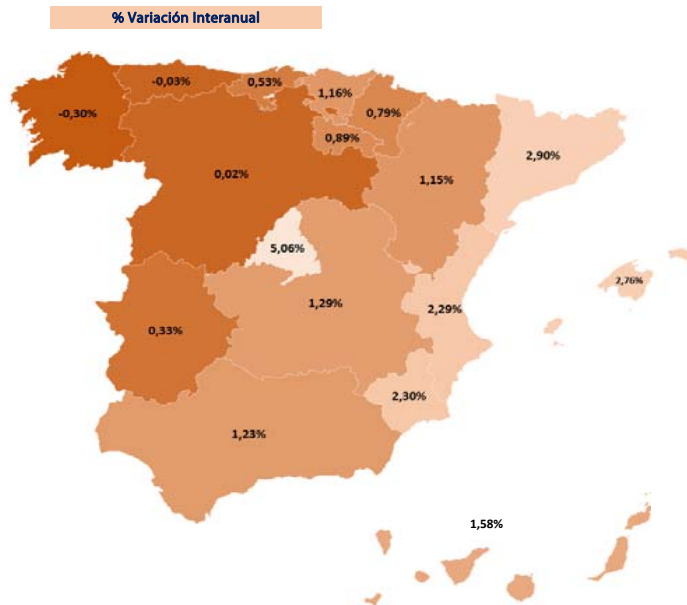
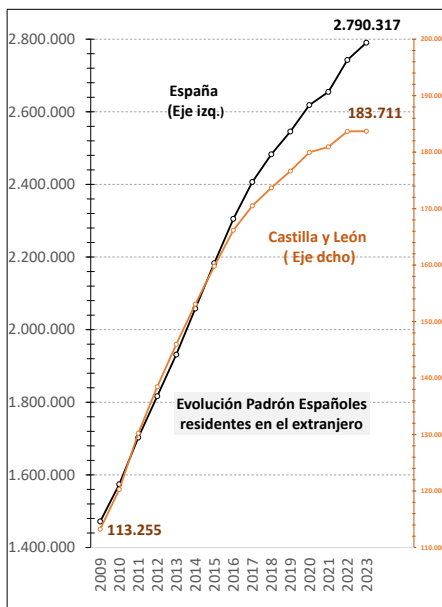
EN EL EXTRANJERO

(1 de enero de 2023)

	Valor	Variación	% Var Interanual
Castilla y León	183.711	35	0,02%
España	2.790.317	47.712	1,74%

CCAA	Valor	Variación	% Var Interanual	% sobre poblac. de la Comunidad
Madrid	473.837	22.805	5,06%	6,70%
Melilla	8.615	333	4,02%	9,92%
Ceuta	4.130	159	4,00%	4,80%
Cataluña	367.367	10.356	2,90%	4,66%
Baleares	42.811	1.149	2,76%	3,42%
Murcia	46.916	1.053	2,30%	3,03%
Valencia	160.576	3.590	2,29%	3,11%
Canarias	185.632	2.894	1,58%	8,13%
Castilla La Mancha	45.339	577	1,29%	2,19%
Andalucía	317.642	3.857	1,23%	3,69%
País Vasco	100.006	1.143	1,16%	4,54%
Aragón	49.553	562	1,15%	3,73%
La Rioja	21.611	190	0,89%	6,78%
Navarra	36.651	286	0,79%	5,54%
Cantabria	47.284	250	0,53%	8,06%
Extremadura	32.980	107	0,33%	3,12%
Castilla y León	183.711	35	0,02%	7,72%
Asturias	138.207	-45	-0,03%	13,70%
Galicia	527.449	-1.589	-0,30%	19,66%

PROVINCIAS	Valor	Variación	% Var Interanual	% sobre poblac. de la
Ávila	9.600	-14	-0,15%	6,03%
Burgos	22.185	180	0,82%	6,22%
León	54.450	-23	-0,04%	12,02%
Palencia	8.581	-48	-0,56%	5,47%
Salamanca	35.196	-130	-0,37%	10,82%
Segovia	4.434	131	3,04%	2,80%
Soria	8.457	0	0,00%	9,50%
Valladolid	17.947	44	0,25%	3,46%
Zamora	22.861	-105	-0,46%	13,62%



Fuente: Elaboración propia CES a partir de datos INE