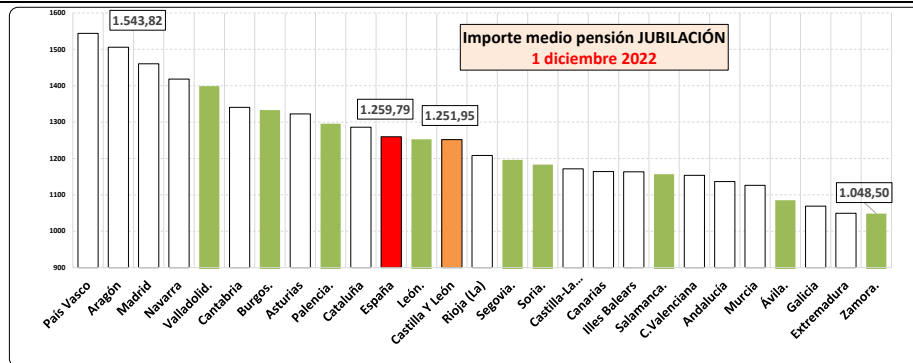


Pensiones Contributivas

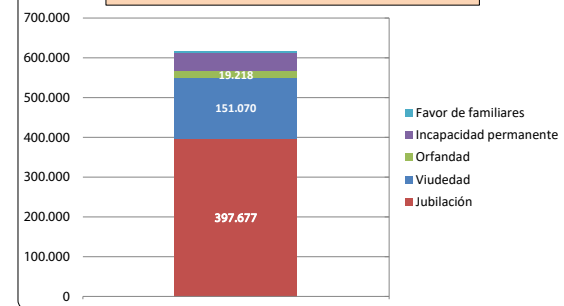
1 diciembre 2022

PENSIÓN DE JUBILACIÓN POR PROVINCIAS DE CYL

PROVINCIAS	Pensiones	Importe medio
Ávila	24.502	1.085,35
Burgos	62.840	1.333,13
León	86.426	1.252,67
Palencia	26.947	1.295,66
Salamanca	52.365	1.156,84
Segovia	22.177	1.196,12
Soria	15.177	1.183,17
Valladolid	76.534	1.398,94
Zamora	30.709	1.048,50

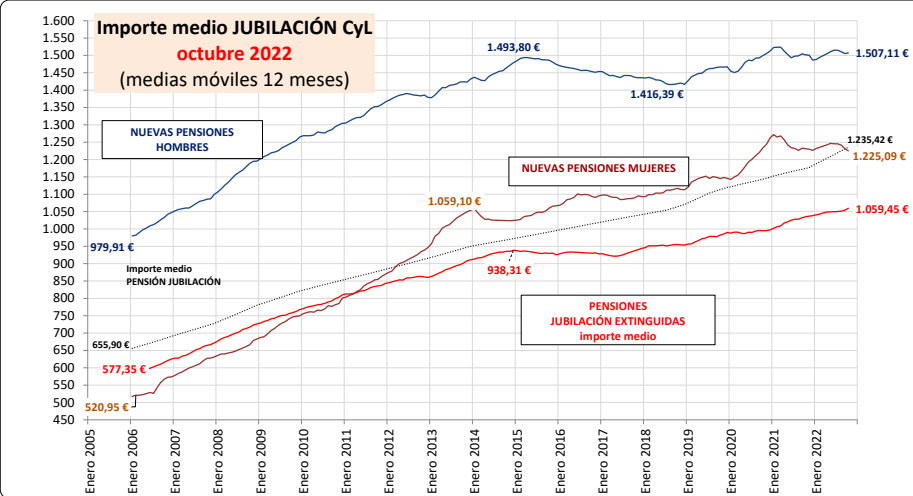


Número de pensiones por tipo CyL (Total 617.789) 1 diciembre 2022

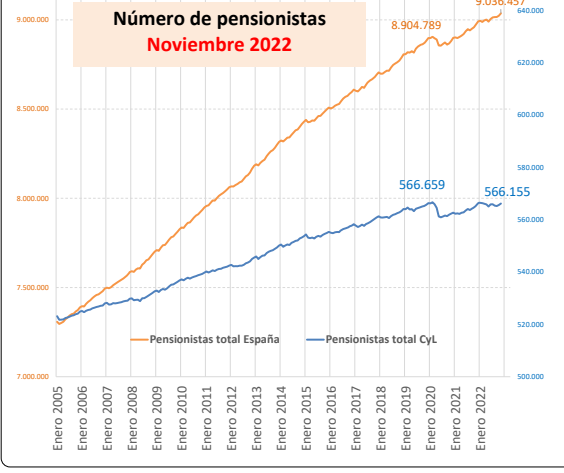


PENSIÓN DE JUBILACIÓN POR COMUNIDADES AUTÓNOMAS

COMUNIDADES AUTÓNOMAS	Pensiones	Importe medio
País Vasco	377.478	1.543,82
Asturias	183.781	1.505,61
Madrid	818.844	1.460,37
Navarra	96.961	1.418,10
Cantabria	90.026	1.340,55
Aragón	202.440	1.322,45
Cataluña	1.160.520	1.285,91
España	6.302.297	1.259,79
Castilla Y León	397.677	1.251,95
Rioja (La)	49.164	1.208,39
Castilla-La Mancha	225.885	1.171,44
Canarias	198.506	1.164,12
Illes Balears	133.847	1.163,46
C.Valenciana	644.449	1.153,74
Andalucía	945.571	1.136,56
Murcia	150.444	1.126,11
Galicia	483.473	1.068,96
Extremadura	134.678	1.049,37



Número de pensionistas Noviembre 2022



Fuente: Elaboración propia CES a partir de datos del Ministerio Inclusión, Seguridad Social y Migraciones