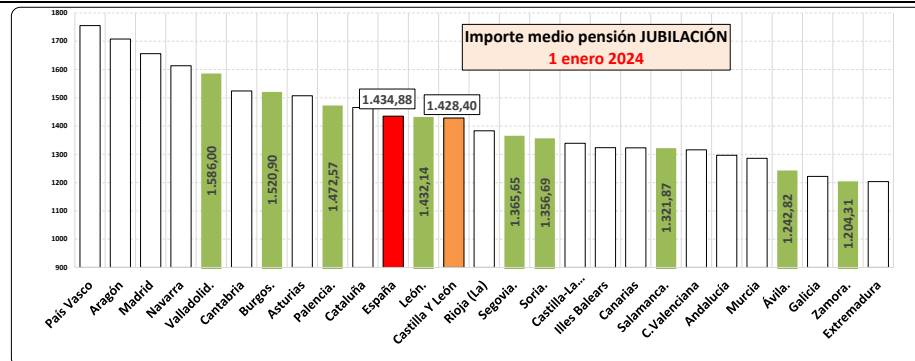


Pensiones Contributivas

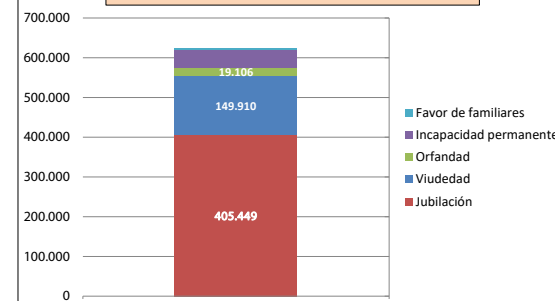
1 enero 2024

PENSIÓN DE JUBILACIÓN POR PROVINCIAS DE CYL

PROVINCIAS	Pensiones	Importe medio
Ávila	25.022	1.242,82
Burgos	64.076	1.520,90
León	87.540	1.432,14
Palencia	27.794	1.472,57
Salamanca	53.287	1.321,87
Segovia	22.875	1.365,65
Soria	15.573	1.356,69
Valladolid	78.280	1.586,00
Zamora	31.002	1.204,31

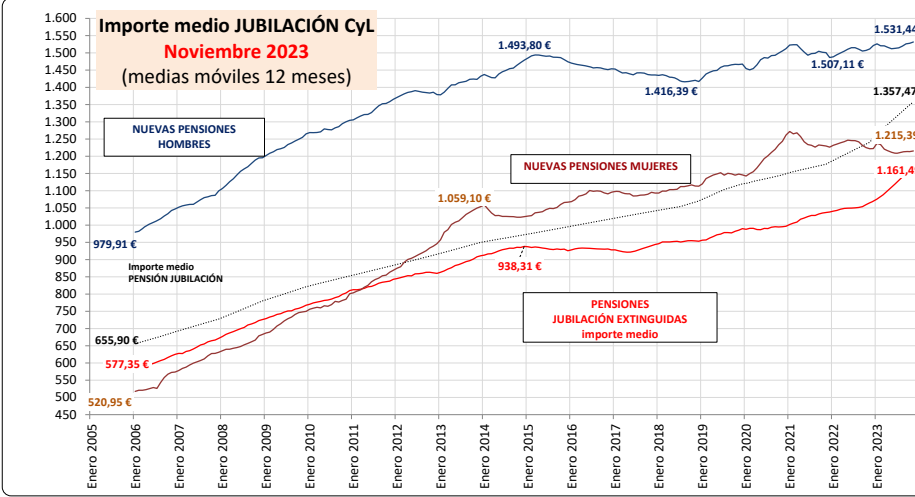


Número de pensiones por tipo CyL (Total 623.973) 1 enero 2024

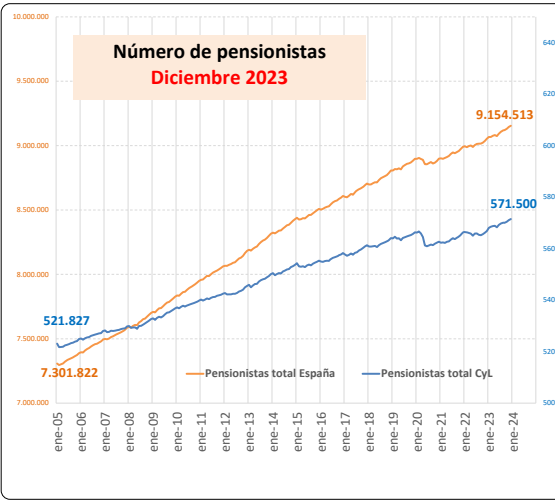


PENSIÓN DE JUBILACIÓN POR COMUNIDADES AUTÓNOMAS

COMUNIDADES AUTÓNOMAS	Pensiones	Importe medio
País Vasco	384.596	1.755,38
Asturias	186.176	1.707,71
Madrid	840.949	1.655,92
Navarra	99.401	1.613,32
Cantabria	91.979	1.524,29
Aragón	206.687	1.507,24
Cataluña	1.179.471	1.465,67
España	6.445.599	1.434,88
Castilla Y León	405.449	1.428,40
Rioja (La)	50.359	1.383,32
Castilla-La Mancha	232.882	1.339,14
Illes Balears	137.682	1.323,44
Canarias	204.883	1.322,83
C.Valenciana	659.400	1.315,91
Andalucía	974.738	1.296,68
Murcia	155.049	1.285,81
Galicia	487.998	1.221,92
Extremadura	138.942	1.203,65



Número de pensionistas Diciembre 2023



Fuente: Elaboración propia CES a partir de datos del Ministerio Inclusion, Seguridad Social y Migraciones



1.3 Poner en práctica a nivel nacional sistemas y medidas apropiadas de protección social para todos y, para 2030, lograr una amplia cobertura de los pobres y los más vulnerables.