



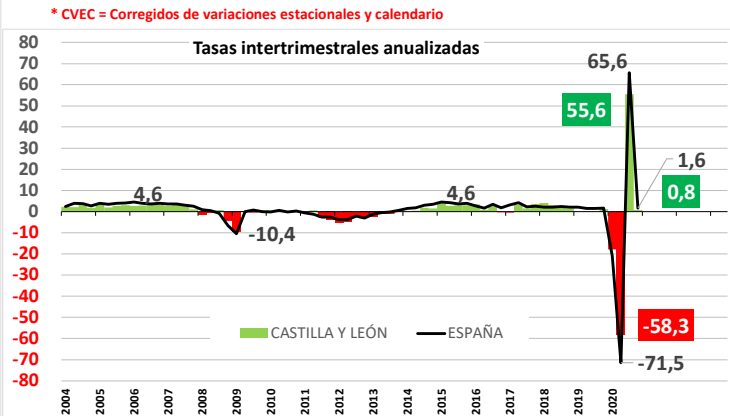
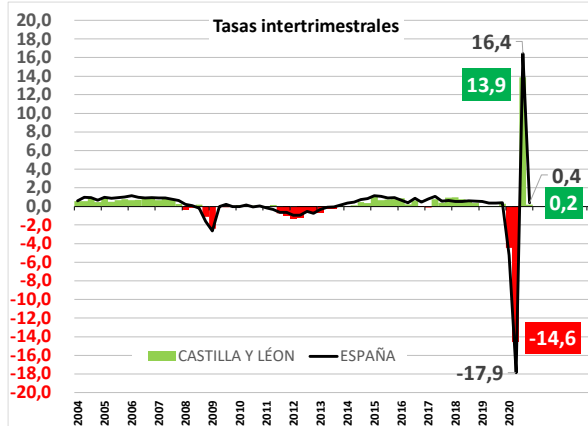
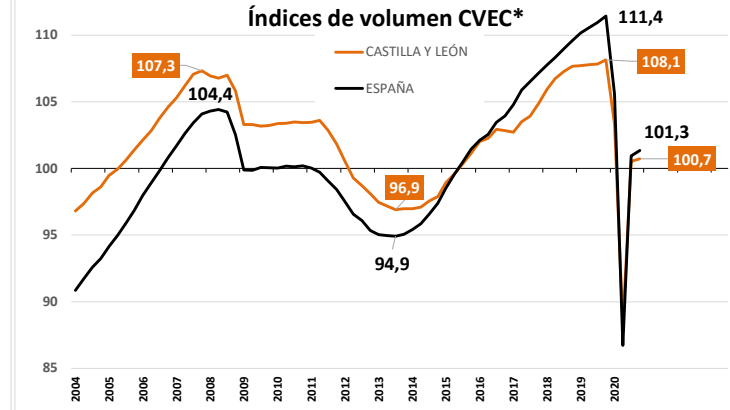
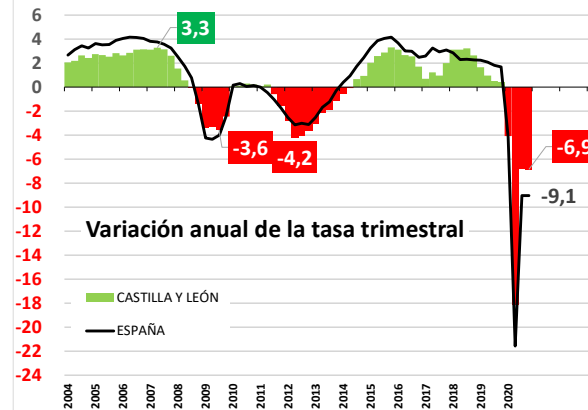
# PIB TRIMESTRAL REGIONAL

## ESTIMACIONES AIREF

### 4º TRIMESTRE 2020 ESPAÑA - CASTILLA Y LEÓN

PIB	% Var. anual PIB-VOLUMEN	% Var. trimestral Anualizada PIB-VOLUMEN	% Var. anual PIB-VOLUMEN
CASTILLA Y LEÓN	0,2 %	0,8 %	-6,9 %
ESPAÑA	0,4 %	1,6 %	-9,1 %

PIB CCAA	% Var. Trimestral	% Var. trimestral Anualizada	% Var. Anual
Comunitat Valenciana	0,9 %	3,5 %	-9,6 %
Balears, Illes	0,9 %	3,5 %	-20,0 %
Extremadura	0,8 %	3,3 %	-4,6 %
Cataluña	0,7 %	2,6 %	-11,7 %
Canarias	0,5 %	2,1 %	-12,5 %
Castilla - La Mancha	0,5 %	2,0 %	-5,5 %
Galicia	0,5 %	1,8 %	-6,4 %
Madrid, Comunidad de	0,5 %	1,8 %	-7,9 %
<b>España</b>	<b>0,4 %</b>	<b>1,6 %</b>	<b>-9,1 %</b>
Aragón	0,2 %	1,0 %	-7,9 %
Andalucía	0,2 %	1,0 %	-8,5 %
<b>Castilla y León</b>	<b>0,2 %</b>	<b>0,8 %</b>	<b>-6,9 %</b>
Murcia, Región de	0,1 %	0,6 %	-6,4 %
Rioja, La	0,1 %	0,6 %	-7,5 %
Cantabria	0,1 %	0,3 %	-6,7 %
Navarra, Comunidad Foral	-0,3 %	-1,0 %	-7,6 %
País Vasco	-0,4 %	-1,4 %	-8,5 %
Asturias, Principado de	-0,5 %	-2,1 %	-7,6 %



\* CVEC = Corregidos de variaciones estacionales y calendario

Fuente: Elaboración propia CES a partir de datos AIREF

03/02/2021



9.2 Promover una industrialización inclusiva y sostenible y, de aquí a 2030, aumentar significativamente la contribución de la industria al empleo y al producto interno bruto, de acuerdo con las circunstancias nacionales, y duplicar esa contribución en los países menos adelantados.

<https://www.un.org/sustainabledevelopment/es/infrastructure/>



#ReconstruccionJusta

@cescyl