



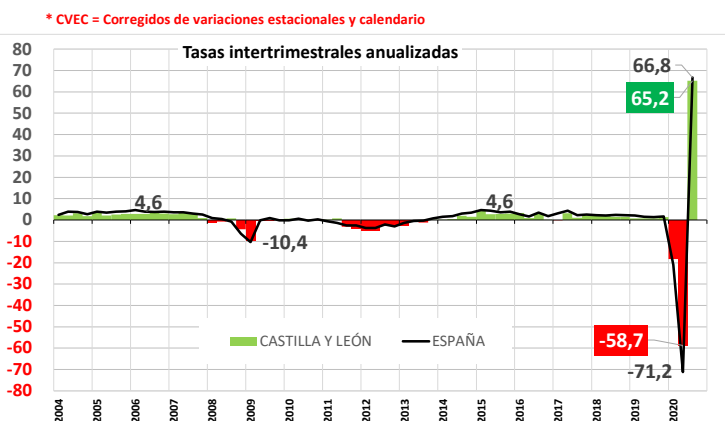
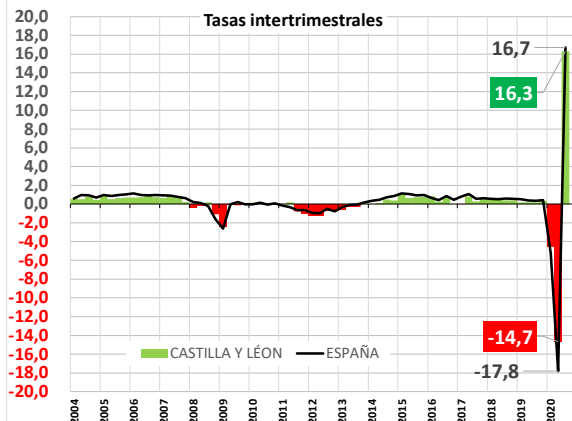
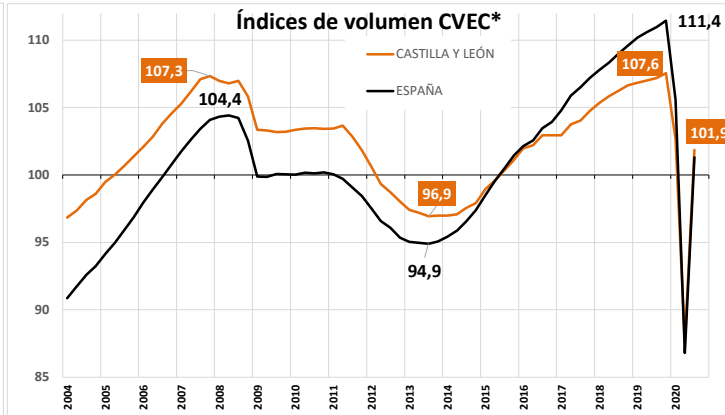
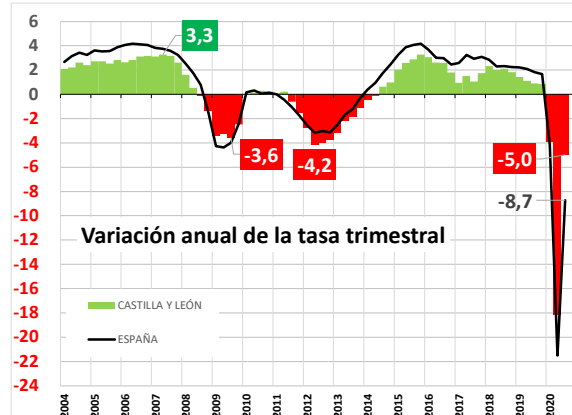
# PIB TRIMESTRAL REGIONAL

## ESTIMACIONES AIREF

### TERCER TRIMESTRE 2020 ESPAÑA - CASTILLA Y LEÓN

PIB	% Var. anual PIB-VOLUMEN	% Var. trimestral Anualizada PIB-VOLUMEN	% Var. anual PIB-VOLUMEN
CASTILLA Y LEÓN	16,3 %	65,2 %	-5,0 %
ESPAÑA	16,7 %	66,8 %	-8,7 %

PIB CCAA	% Var. Trimestral	% Var. trimestral Anualizada	% Var. Anual
Rioja, La	21,7 %	86,6 %	-6,3 %
Navarra, Comunidad Foral	20,5 %	82,0 %	-8,6 %
Aragón	19,8 %	79,4 %	-6,1 %
Comunitat Valenciana	19,7 %	78,9 %	-9,5 %
Asturias, Principado de	18,0 %	71,9 %	-5,4 %
Cataluña	17,7 %	70,9 %	-12,6 %
País Vasco	17,5 %	69,9 %	-5,6 %
Madrid, Comunidad de	17,3 %	69,3 %	-8,0 %
España	16,7 %	66,8 %	-8,7 %
Castilla - La Mancha	16,3 %	65,3 %	-4,5 %
Castilla y León	16,3 %	65,2 %	-5,0 %
Galicia	15,8 %	63,4 %	-5,0 %
Cantabria	15,3 %	61,2 %	-5,0 %
Canarias	14,9 %	59,6 %	-13,4 %
Murcia, Región de	14,4 %	57,8 %	-4,3 %
Balears, Illes	13,9 %	55,5 %	-21,3 %
Extremadura	13,5 %	54,1 %	-4,1 %
Andalucía	13,2 %	52,8 %	-8,1 %



\* CVEC = Corregidos de variaciones estacionales y calendario

Fuente: Elaboración propia CES a partir de datos AIREF

03/11/2020



9.2 Promover una industrialización inclusiva y sostenible y, de aquí a 2030, aumentar significativamente la contribución de la industria al empleo y al producto interno bruto, de acuerdo con las circunstancias nacionales, y duplicar esa contribución en los países menos adelantados.

<https://www.un.org/sustainabledevelopment/es/infrastructure/>



#ReconstrucionJusta

@cescyl