



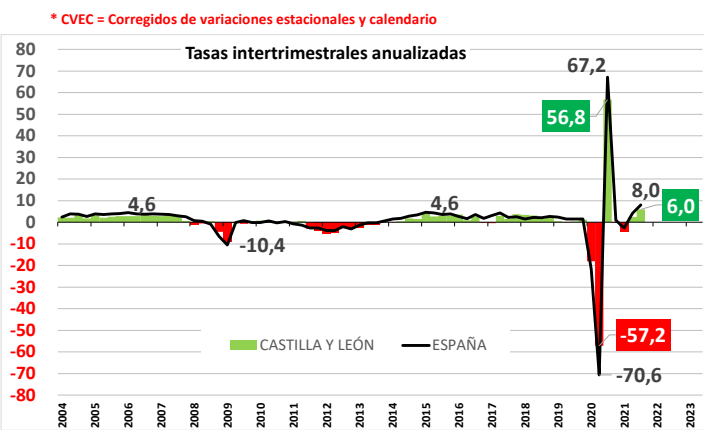
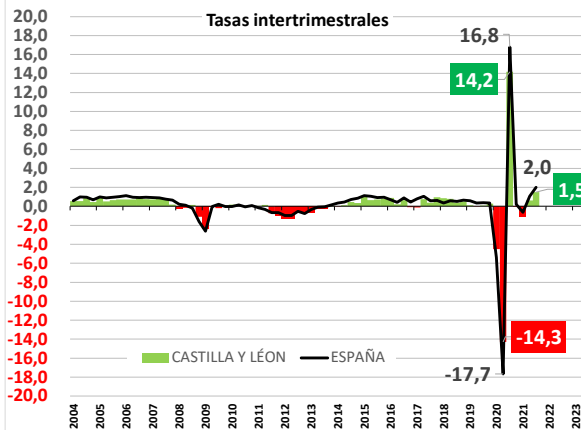
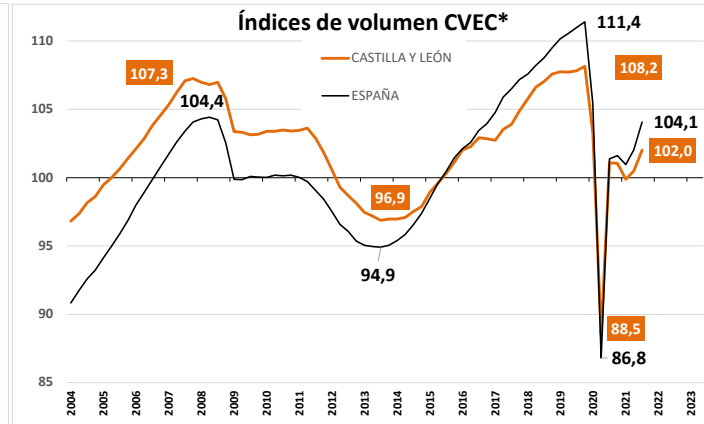
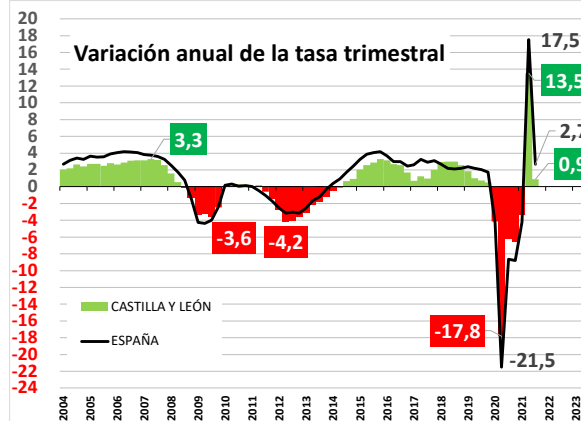
PIB TRIMESTRAL REGIONAL

ESTIMACIONES AIREF

3er TRIMESTRE 2021 ESPAÑA - CASTILLA Y LEÓN

PIB	% Var. anual PIB-VOLUMEN	% Var. trimestral Anualizada PIB-VOLUMEN	% Var. anual PIB-VOLUMEN
CASTILLA Y LEÓN	1,5 %	6,0 %	0,9 %
ESPAÑA	2,0 %	8,0 %	2,7 %

PIB CCAA	% Var. Trimestral	% Var. trimestral Anualizada	% Var. Anual
Baleares, Illes	7,3 %	29,3 %	11,7 %
Canarias	3,1 %	12,3 %	5,1 %
Cataluña	2,2 %	8,8 %	4,4 %
Comunitat Valenciana	2,1 %	8,4 %	4,3 %
España	2,0 %	8,0 %	2,7 %
Andalucía	1,7 %	6,9 %	2,6 %
Madrid, Comunidad de	2,0 %	7,8 %	1,6 %
Galicia	1,5 %	6,2 %	1,4 %
Aragón	1,6 %	6,5 %	1,4 %
País Vasco	1,5 %	5,8 %	1,4 %
Murcia, Región de	1,6 %	6,2 %	1,3 %
Asturias, Principado de	1,6 %	6,5 %	1,0 %
Castilla y León	1,5 %	6,0 %	0,9 %
Castilla - La Mancha	1,5 %	5,9 %	0,8 %
Rioja, La	1,7 %	6,8 %	0,8 %
Cantabria	1,4 %	5,6 %	0,6 %
Extremadura	1,3 %	5,3 %	0,4 %
Navarra, Comunidad Foral	1,6 %	6,4 %	0,2 %



* CVEC = Corregidos de variaciones estacionales y calendario

Fuente: Elaboración propia CES a partir de datos AIREF

04/11/2021



9.2 Promover una industrialización inclusiva y sostenible y, de aquí a 2030, aumentar significativamente la contribución de la industria al empleo y al producto interno bruto, de acuerdo con las circunstancias nacionales, y duplicar esa contribución en los países menos adelantados.

<https://www.un.org/sustainabledevelopment/es/infrastructure/>



#ReconstrucionJusta

@cescyl