



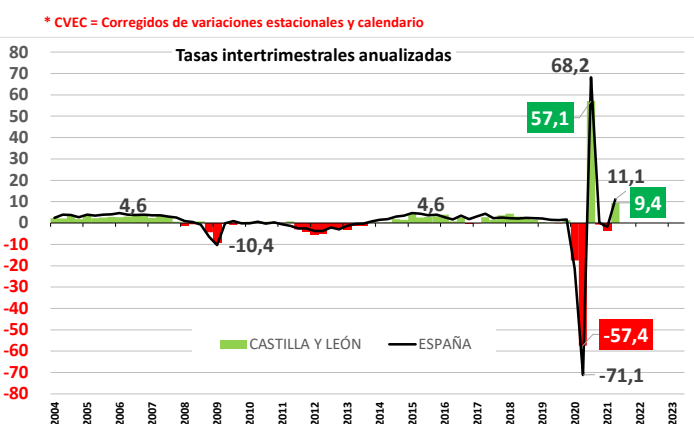
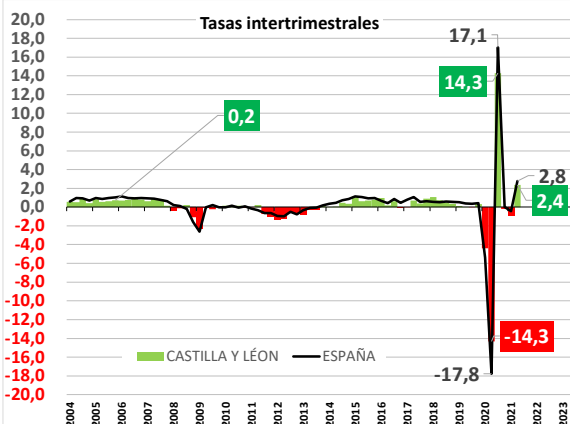
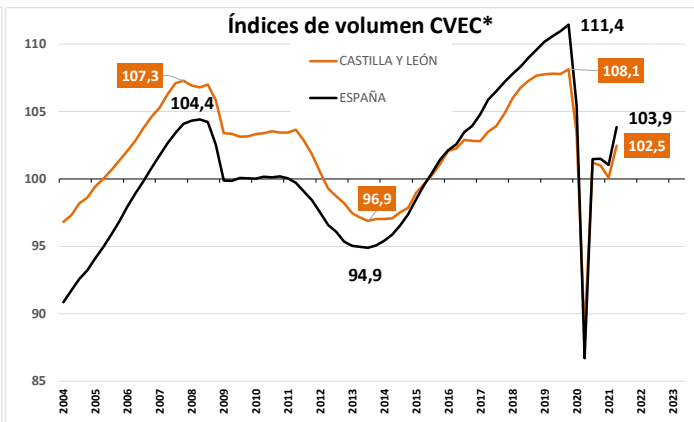
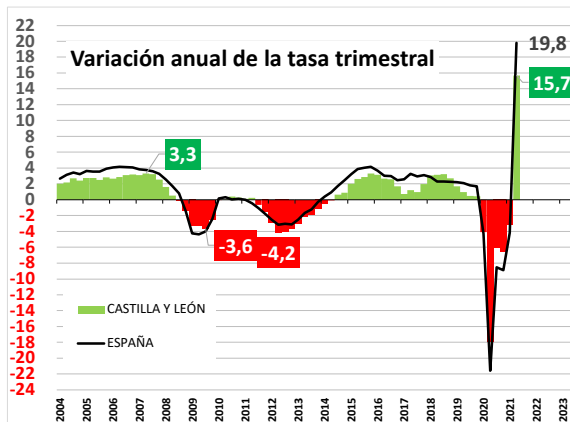
PIB TRIMESTRAL REGIONAL

ESTIMACIONES AIREF

2º TRIMESTRE 2021 ESPAÑA - CASTILLA Y LEÓN

PIB	% Var. anual PIB-VOLUMEN	% Var. trimestral Anualizada PIB-VOLUMEN	% Var. anual PIB-VOLUMEN
CASTILLA Y LEÓN	2,4 %	9,4 %	15,7 %
ESPAÑA	2,8 %	11,1 %	19,8 %

PIB CCAA	% Var. Trimestral	% Var. trimestral Anualizada	% Var. Anual
Balears, Illes	4,1 %	16,4 %	25,6 %
Cataluña	3,3 %	13,1 %	25,1 %
Comunitat Valenciana	2,9 %	11,5 %	23,9 %
Canarias	3,3 %	13,0 %	20,9 %
Rioja, La	2,3 %	9,3 %	20,1 %
Aragón	2,6 %	10,3 %	20,1 %
Andalucía	2,9 %	11,8 %	20,0 %
España	2,8 %	11,1 %	19,8 %
Asturias, Principado de	2,7 %	10,9 %	17,7 %
Madrid, Comunidad de	2,2 %	9,0 %	17,6 %
Navarra, Comunidad Foral	2,4 %	9,4 %	17,0 %
País Vasco	2,8 %	11,4 %	16,8 %
Castilla - La Mancha	2,4 %	9,5 %	16,7 %
Cantabria	2,1 %	8,5 %	16,0 %
Castilla y León	2,4 %	9,4 %	15,7 %
Murcia, Región de	2,5 %	10,1 %	15,5 %
Galicia	2,6 %	10,5 %	15,3 %
Extremadura	2,2 %	8,8 %	14,5 %



* CVEC = Corregidos de variaciones estacionales y calendario

Fuente: Elaboración propia CES a partir de datos AIREF

03/08/2021



9.2 Promover una industrialización inclusiva y sostenible y, de aquí a 2030, aumentar significativamente la contribución de la industria al empleo y al producto interno bruto, de acuerdo con las circunstancias nacionales, y duplicar esa contribución en los países menos adelantados.

<https://www.un.org/sustainabledevelopment/es/infrastructure/>



#ReconstrucionJusta

@cescyl