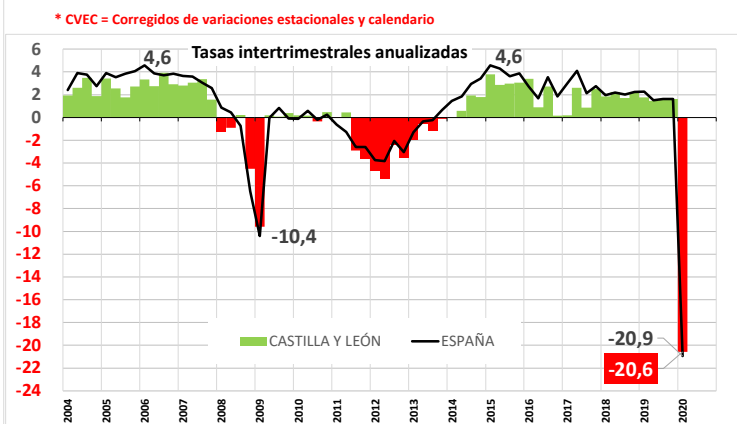
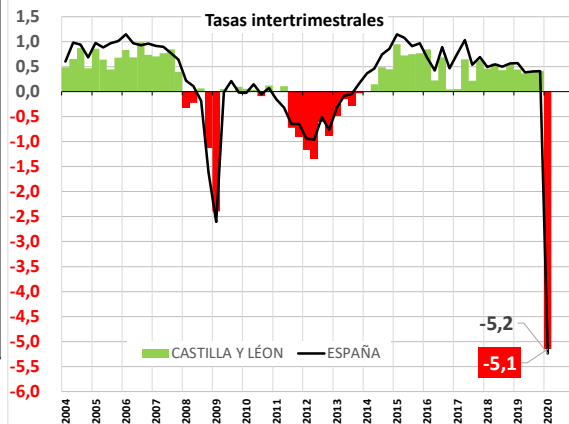
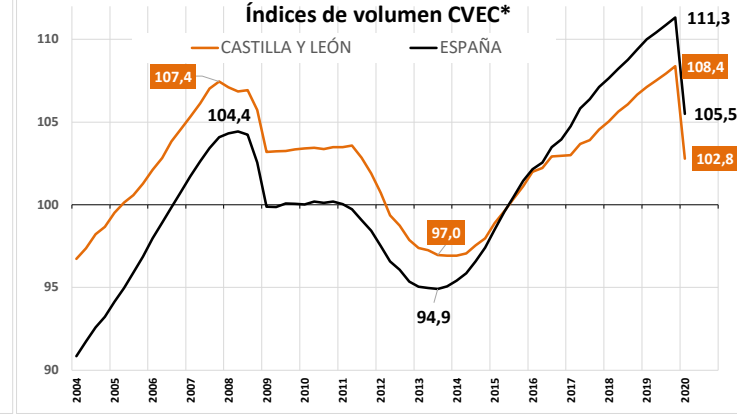
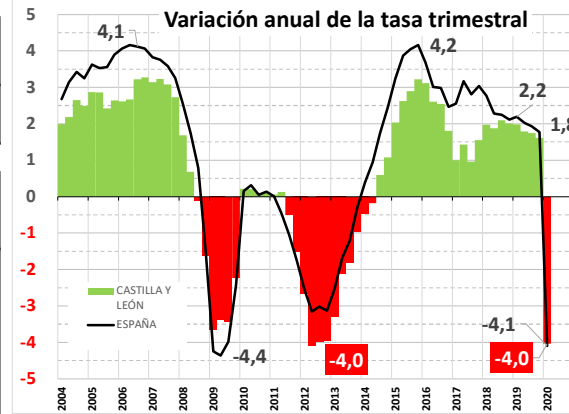




PRIMER TRIMESTRE 2020 ESPAÑA - CASTILLA Y LEÓN

PIB	% Var. anual PIB-VOLUMEN	% Var. trimestral Anualizada PIB-VOLUMEN	% Var. anual PIB-VOLUMEN
CASTILLA Y LEÓN	-5,1 %	-20,6 %	-4,0 %
ESPAÑA	-5,2 %	-20,9 %	-4,1 %

PIB CCAA	% Var. Trimestral	% Var. trimestral Anualizada	% Var. Anual
Navarra, Comunidad Foral	-5,0 %	-20,2 %	-3,8 %
Extremadura	-5,1 %	-20,2 %	-4,2 %
Comunitat Valenciana	-5,1 %	-20,5 %	-3,8 %
País Vasco	-5,1 %	-20,5 %	-3,8 %
Castilla - La Mancha	-5,1 %	-20,6 %	-4,4 %
Murcia, Región de	-5,1 %	-20,6 %	-4,0 %
Castilla y León	-5,1 %	-20,6 %	-4,0 %
Cataluña	-5,2 %	-20,8 %	-4,1 %
España	-5,2 %	-20,9 %	-4,1 %
Rioja, La	-5,2 %	-21,0 %	-4,8 %
Andalucía	-5,2 %	-21,0 %	-4,1 %
Galicia	-5,3 %	-21,1 %	-4,1 %
Aragón	-5,3 %	-21,1 %	-4,4 %
Cantabria	-5,3 %	-21,3 %	-4,3 %
Madrid, Comunidad de	-5,3 %	-21,3 %	-4,1 %
Canarias	-5,4 %	-21,8 %	-4,4 %
Asturias, Principado de	-5,5 %	-22,2 %	-4,2 %
Balears, Illes	-5,5 %	-22,2 %	-4,6 %



Fuente: Elaboración propia CES a partir de datos AIREF

08/05/2020



9.2 Promover una industrialización inclusiva y sostenible y, de aquí a 2030, aumentar significativamente la contribución de la industria al empleo y al producto interno bruto, de acuerdo con las circunstancias nacionales, y duplicar esa contribución en los países menos adelantados.

<https://www.un.org/sustainabledevelopment/es/infrastructure/>



#ReconstruccionJusta

@cescyl